

MUNICIPIO DE JALPAN PUEBLA

CLAVE 26/03

CUENTA PÚBLICA

PERIODO 2019



Dependencia: Municipio de Jalpan
Clave: 26-03
Núm. de oficio: PM/2020/05/0003
Asunto: Entrega de Cuenta Pública del Ejercicio 2019

CPC FRANCISCO JOSÉ ROMERO SERRANO
Auditor Superior del Estado de Puebla.
PRESENTE.

De conformidad con los lineamientos vigentes, remito la **Cuenta Pública** correspondiente al **Ejercicio 2019**, del **Municipio de Jalpan, Puebla, Clave 26-03**, de manera electrónica e impresa.


Se adjunta copia certificada de acta de Cabildo celebrada el ocho de Abril de 2020, donde se realiza la aprobación correspondiente

Sin más que el particular, quedo a sus órdenes para cualquier asunto relacionado con el presente.

ATENTAMENTE
“SUFRAGIO EFECTIVO NO REELECCIÓN”
PRESIDENTE MUNICIPAL CONSTITUCIONAL DE JALPAN, PUE.,
A 06 DE MAYO DE 2020


LIC. NICOLAS GALINDO MARQUEZ


PRESIDENCIA
MUNICIPAL
Jalpan, Puebla.
2018-2021



MUNICIPIO DE JALPAN PUEBLA

A. INFORMACION CONTABLE

- I. Estado de Situación Financiera
- II. Estado de Actividades
- III. Estado de Variación en la Hacienda Pública
- IV. Estado de Cambios en la Situación Financiera
- V. Estado de Flujos de Efectivo
- VI. Informe Sobre Pasivos Contingentes
- VII. Estado Analítico del Activo
- VIII. Estado Analítico de la Deuda y Otros Pasivos
- IX. Notas a los Estados Financieros

MUNICIPIO DE JALPAN PUEBLA

ESTADO DE SITUACIÓN FINANCIERA
Al 31 de Diciembre de 2019 y 2018
(Cifras en pesos)

	2019	2018	2019	2018
ACTIVO				
ACTIVO CIRCULANTE				
EFFECTIVO Y EQUIVALENTES	1,774,274.43	2,373,839.99	843,058.43	1,611,381.59
DERECHOS A RECIBIR EFFECTIVO O EQUIVALENTES	593,243.16	696,787.63	0.00	0.00
DERECHOS A RECIBIR BIENES O SERVICIOS INVENTARIOS	2,723,642.22	2,683,642.22	0.00	0.00
ALMACENES	0.00	0.00	0.00	0.00
ESTIMACIÓN POR PÉRDIDAS O DETERIORO DE ACTIVOS CIRCULANTES	0.00	0.00	0.00	0.00
OTROS ACTIVOS CIRCULANTES	0.00	0.00	0.00	0.00
TOTAL DE ACTIVOS CIRCULANTES	5,091,159.81	5,754,269.84	843,058.43	1,611,381.59
ACTIVO NO CIRCULANTE				
INVERSIONES FINANCIERAS A LARGO PLAZO	0.00	0.00	0.00	265,000.00
DERECHOS A RECIBIR EFFECTIVO O EQUIVALENTES A LARGO PLAZO	0.00	0.00	0.00	0.00
BIENES INMUEBLES, INFRAESTRUCTURA Y CONSTRUCCIONES EN PROCESO	174,375,862.48	174,253,196.80	0.00	0.00
BIENES MUEBLES	2,908,474.44	2,614,950.44	0.00	0.00
ACTIVOS INTANGIBLES	34,800.00	0.00	0.00	0.00
DEPRECIACIÓN, DETERIORO Y AMORTIZACIÓN ACUMULADA DE BIENES	-9,821,999.54	-7,964,744.28	0.00	0.00
ACTIVOS DIFERIDOS	0.00	0.00	0.00	265,000.00
ESTIMACIÓN POR PÉRDIDA O DETERIORO DE ACTIVOS NO CIRCULANTES	0.00	0.00	0.00	0.00
OTROS ACTIVOS NO CIRCULANTES	0.00	0.00	0.00	0.00
TOTAL DE ACTIVOS NO CIRCULANTES	167,497,137.38	168,903,402.96	843,058.43	1,876,381.59
TOTAL DE ACTIVOS	6,788,296.99	7,457,672.80	1,686,116.86	3,487,763.18
PASIVO				
PASIVO CIRCULANTE				
CUENTAS POR PAGAR A CORTO PLAZO				
DOCUMENTOS POR PAGAR A CORTO PLAZO				
PORCIÓN A CORTO PLAZO DE LA DEUDA PÚBLICA A LARGO PLAZO				
TÍTULOS Y VALORES A CORTO PLAZO				
PASIVOS DIFERIDOS A CORTO PLAZO				
FONDOS Y BIENES DE TERCEROS EN GARANTÍA Y/O ADMINISTRACIÓN A CORTO PLAZO				
PROVISIONES A CORTO PLAZO				
OTROS PASIVOS A CORTO PLAZO				
TOTAL DE PASIVOS CIRCULANTES	843,058.43	843,058.43	843,058.43	1,611,381.59
PASIVO NO CIRCULANTE				
CUENTAS POR PAGAR A LARGO PLAZO				
DOCUMENTOS POR PAGAR A LARGO PLAZO				
DEUDA PÚBLICA A LARGO PLAZO				
PASIVOS DIFERIDOS A LARGO PLAZO				
FONDOS Y BIENES DE TERCEROS EN GARANTÍA Y/O ADMINISTRACIÓN A LARGO PLAZO				
PROVISIONES A LARGO PLAZO				
TOTAL DE PASIVOS NO CIRCULANTES	0.00	0.00	0.00	265,000.00
TOTAL DEL PASIVO	843,058.43	843,058.43	843,058.43	1,876,381.59
HACIENDA PÚBLICA / PATRIMONIO				
HACIENDA PÚBLICA/PATRIMONIO CONTRIBUIDO	104,501,309.90	104,501,309.90	104,501,309.90	104,501,309.90
APORTACIONES				
DONACIONES DE CAPITAL				
ACTUALIZACIÓN DE LA HACIENDA PÚBLICA/PATRIMONIO				
TOTAL DEL PASIVO	104,501,309.90	104,501,309.90	104,501,309.90	104,501,309.90

MUNICIPIO DE JALPAN PUEBLA

ESTADO DE SITUACIÓN FINANCIERA
Al 31 de Diciembre de 2019 y 2018
(Cifras en pesos)

	2019	2018
HACIENDA PÚBLICA/PATRIMONIO GENERADO	67,243,928.86	68,279,981.31
RESULTADOS DEL EJERCICIO (AHORRO / DESAHORRO)	460,732.14	-4,523,815.79
RESULTADOS DE EJERCICIOS ANTERIORES	66,783,196.72	72,803,797.10
REVALUOS	0.00	0.00
RESERVAS	0.00	0.00
RECTIFICACIONES DE RESULTADOS DE EJERCICIOS ANTERIORES	0.00	0.00
EXCESO O INSUFICIENCIA EN LA ACTUALIZACIÓN DE LA HACIENDA PÚBLICA/PATRIMONIO	0.00	0.00
RESULTADO POR POSICIÓN MONETARIA	0.00	0.00
RESULTADO POR TENENCIA DE ACTIVOS NO MONETARIOS	0.00	0.00
TOTAL HACIENDA PÚBLICA/PATRIMONIO.....	171,745,238.76	172,781,291.21
TOTAL DEL PASIVO Y HACIENDA PÚBLICA/PATRIMONIO...	172,586,297.19	174,657,672.80
TOTAL DEL ACTIVO.....	172,586,297.19	174,657,672.80

Bajo protesta de decir verdad declaramos que los Estados Financieros y sus notas, son razonablemente correctos y son responsabilidad del emisor.



PRESIDENCIA MUNICIPAL
Jalpan, Puebla.
2018-2021

[Signature]
LIC. NICOLAS GALIANO MARQUEZ
PRESIDENTE MUNICIPAL CONSTITUCIONAL



TESORERÍA MUNICIPAL
Jalpan, Puebla.
2018-2021

[Signature]
C. ALEJANDRA PÉREZ GONZÁLEZ
TESORERA MUNICIPAL



[Signature]
LIC. ANTONIO TELLEZ-BENAVIDES
SECRETARIO GENERAL DEL AYUNTAMIENTO
Jalpan, Pue.
2018-2021

MUNICIPIO DE JALPAN PUEBLA

ESTADO DE ACTIVIDADES
Del 1 de Enero al 31 de Diciembre de 2019 y 2018
(Cifras en pesos)

	2019	2018
INGRESOS Y OTROS BENEFICIOS		
INGRESOS DE GESTIÓN	4,503,240.58	2,045,900.05
IMPUESTOS	462,455.50	440,348.00
CUOTAS Y APORTACIONES DE SEGURIDAD SOCIAL	0.00	0.00
CONTRIBUCIONES DE MEJORAS	0.00	0.00
DERECHOS	2,590,653.51	75,160.00
PRODUCTOS	1,450,131.57	69,385.24
APROVECHAMIENTOS	0.00	1,461,006.81
INGRESOS POR VENTA DE BIENES Y PRESTACIÓN DE SERVICIOS	0.00	0.00
PART, APORT, CONV, INCENT. DERIV. D/COLAB. FISCAL, F. DIST. DE APORT, TRANSF, ASIG, SUBS Y SUBV Y P Y JUB	81,072,724.46	54,583,809.84
PART, APORT, CONV, INCENT. DERIV. D/COLAB. FISCAL, F. DIST. DE APORT	81,072,724.46	54,583,809.84
TRANSFERENCIAS, ASIGNACIONES, SUBSIDIOS Y SUBVENCIONES Y PENSIONES Y JUBILACIONES	0.00	0.00
OTROS INGRESOS Y BENEFICIOS	0.00	2.76
INGRESOS FINANCIEROS	0.00	2.76
INCREMENTO POR VARIACIÓN DE INVENTARIOS	0.00	0.00
DISMINUCIÓN DEL EXCESO DE ESTIMACIONES POR PÉRDIDA O DETERIORO U OBSOLESCENCIA	0.00	0.00
DISMINUCIÓN DEL EXCESO DE PROVISIONES	0.00	0.00
OTROS INGRESOS Y BENEFICIOS VARIOS	0.00	0.00
TOTAL DE INGRESOS Y OTROS BENEFICIOS	85,575,965.04	56,629,712.65
GASTOS Y OTRAS PÉRDIDAS		
GASTOS DE FUNCIONAMIENTO	23,647,695.42	24,321,607.46
SERVICIOS PERSONALES	10,941,281.91	9,659,966.64
MATERIALES Y SUMINISTROS	4,076,568.43	9,270,534.30
SERVICIOS GENERALES	8,629,845.08	5,391,106.52
TRANSFERENCIAS, ASIGNACIONES, SUBSIDIOS Y OTRAS AYUDAS	6,343,717.17	7,947,588.62
TRANSFERENCIAS INTERNAS Y ASIGNACIONES AL SECTOR PÚBLICO	0.00	0.00
TRANSFERENCIAS AL RESTO DEL SECTOR PÚBLICO	0.00	800,366.82
SUBSIDIOS Y SUBVENCIONES	0.00	124,419.00
AYUDAS SOCIALES	6,343,717.17	7,022,802.80
PENSIONES Y JUBILACIONES	0.00	0.00
TRANSFERENCIAS A FIDEICOMISOS, MANDATOS Y CONTRATOS ANÁLOGOS	0.00	0.00
TRANSFERENCIAS A LA SEGURIDAD SOCIAL	0.00	0.00
DONATIVOS	0.00	0.00
TRANSFERENCIAS AL EXTERIOR	0.00	0.00
PARTICIPACIONES Y APORTACIONES	6,989,269.72	0.00
PARTICIPACIONES	0.00	0.00
APORTACIONES	0.00	0.00
CONVENIOS	6,989,269.72	0.00
INTERESES, COMISIONES Y OTROS GASTOS DE LA DEUDA PÚBLICA	0.00	0.00

MUNICIPIO DE JALPAN PUEBLA


ESTADO DE ACTIVIDADES
Del 1 de Enero al 31 de Diciembre de 2019 y 2018
(Cifras en pesos)

	2019	2018
INTERESES DE LA DEUDA PÚBLICA	0.00	0.00
COMISIONES DE LA DEUDA PÚBLICA	0.00	0.00
GASTOS DE LA DEUDA PÚBLICA	0.00	0.00
COSTO POR COBERTURAS	0.00	0.00
APOYOS FINANCIEROS	0.00	0.00
OTROS GASTOS Y PÉRDIDAS EXTRAORDINARIAS	1,857,255.26	3,136,780.97
ESTIMACIONES, DEPRECIACIONES, DETERIOROS, OBSOLESCENCIAS Y AMORTIZACIONES	1,857,255.26	3,136,780.97
PROVISIONES	0.00	0.00
DISMINUCIONES DE INVENTARIOS	0.00	0.00
AUMENTO POR INSUFICIENCIA DE ESTIMACIONES POR PÉRDIDA O DETERIORO U OBSOLESCENCIA	0.00	0.00
AUMENTO POR INSUFICIENCIA DE PROVISIONES	0.00	0.00
OTROS GASTOS	0.00	0.00
INVERSIÓN PÚBLICA	46,277,295.33	25,747,551.39
INVERSIÓN PÚBLICA NO CAPITALIZABLE	46,277,295.33	25,747,551.39
TOTAL DE GASTOS Y OTRAS PÉRDIDAS	85,115,232.90	61,153,528.44
RESULTADOS DEL EJERCICIO (AHORRO/DESAHORRO)	460,732.14	-4,523,815.79


Bajo protesta de decir verdad declaramos que los Estados Financieros y sus notas, son razonablemente correctos y son responsabilidad del emisor.


PRESIDENCIA MUNICIPAL
Jalpan, Puebla.
2018-2021

LIC. NICOLAS GALINDO MARQUEZ
PRESIDENTE MUNICIPAL CONSTITUCIONAL



C. ALBERTINA PEREZ GONZALEZ
TESORERA MUNICIPAL



LIC. ANTONIO TELLEZ BENAVIDES
SECRETARIO GENERAL DEL AYUNTAMIENTO

MUNICIPIO DE JALPAN PUEBLA

ESTADO DE VARIACIÓN EN LA HACIENDA PÚBLICA
Del 1 de Enero al 31 de Diciembre de 2019
(Cifras en pesos)

Concepto	Hacienda Pública/ Patrimonio Contribuido	Hacienda Pública/ Patrimonio Generado de Ejercicios Ant.	Hacienda Pública/ Patrimonio Generado del Ejercicio	Exceso o Insuficiencia en la Actualización de la Hacienda Pública / Patrimonio /	TOTAL
Hacienda Pública / Patrimonio Contribuido Neto 2018	104,501,309.90				104,501,309.90
Aportaciones	104,501,309.90				104,501,309.90
Donaciones de Capital	0.00				0.00
Actualización de la Hacienda Pública/Patrimonio	0.00				0.00
Hacienda Pública / Patrimonio Generado Neto 2018		72,803,797.10	-4,523,815.79		68,279,981.31
Resultados del Ejercicio (Ahorro/Desahorro)			-4,523,815.79		-4,523,815.79
Resultados de Ejercicios Anteriores					72,803,797.10
Revalúos					0.00
Reservas					0.00
Rectificaciones de Resultados de Ejercicios Anteriores					0.00
Exceso o Insuficiencia en la Actualización de la Hacienda Pública/Patrimonio Neto 2018				0.00	0.00
Resultado por Posición Monetaria				0.00	0.00
Resultado por Tenencia de Activos no Monetarios				0.00	0.00
Hacienda Pública / Patrimonio Neto Final 2018	104,501,309.90	72,803,797.10	-4,523,815.79	0.00	172,781,291.21
Cambios en la Hacienda Pública / Patrimonio Contribuido Neto 2019	0.00				0.00
Aportaciones	0.00				0.00
Donaciones de Capital	0.00				0.00
Actualización de la Hacienda Pública/Patrimonio	0.00				0.00

MUNICIPIO DE JALPAN PUEBLA

ESTADO DE VARIACIÓN EN LA HACIENDA PÚBLICA
Del 1 de Enero al 31 de Diciembre de 2019
(Cifras en pesos)

Variaciones de la Hacienda Pública /			
Patrimonio Generado Neto 2019	-4,523,815.79	3,487,763.34	-1,036,052.45
Resultados del Ejercicio		460,732.14	460,732.14
(Ahorro/Desahorro)			
Resultados de Ejercicios Anteriores	-4,523,815.79	3,027,031.20	-1,496,784.59
Revalúos		0.00	0.00
Reservas		0.00	0.00
Rectificaciones de Resultados de		0.00	0.00
Ejercicios Anteriores			
Cambios en el Exceso o Insuficiencia en			
la Actualización de la Hacienda			
Pública/Patrimonio Neto 2019			
Resultado por Posición Monetaria			0.00
Resultado por Tenencia de Activos no			0.00
Monetarios			
Hacienda Pública / Patrimonio Neto	104,501,309.90	68,279,981.31	-1,036,052.45
Final 2019			171,745,238.76

Bajo protesta de decir verdad declaramos que los Estados Financieros y sus notas son razonablemente correctos y son responsabilidad del emisor.



LIC. NICOLÁS GALINDO MARQUEZ
PRESIDENTE MUNICIPAL CONSTITUCIONAL

PRESIDENCIA MUNICIPAL
Jalpan, Puebla.
2018-2021

[Handwritten Signature]

C. ALBERTO PEREZ GONZALEZ
TESORERÍA MUNICIPAL

TESORERÍA MUNICIPAL
Jalpan, Puebla.
2018-2021



LIC. ANTONIO TELLEZ BENAVIDES
SECRETARIO GENERAL DEL AYUNTAMIENTO
Jalpan, Pue.
2018-2021

MUNICIPIO DE JALPAN PUEBLA

ESTADO DE CAMBIOS EN LA SITUACIÓN FINANCIERA
Al 31 de Diciembre de 2019 y 2018
(Cifras en pesos)

Origen	Aplicación	Origen	Aplicación
	RESERVAS	-	-
	RECTIFICACIONES DE RESULTADOS DE EJERCICIOS ANTERIORES	-	-
	EXCESO O INSUFICIENCIA EN LA ACTUALIZACIÓN DE LA HACIENDA PÚBLICA/PATRIMONIO	-	-
	RESULTADO POR POSICIÓN MONETARIA	-	-
	RESULTADO POR TENENCIA DE ACTIVOS NO MONETARIOS	-	-


Bajo protesta de decir verdad declaramos que los Estados Financieros y sus notas, son razonablemente correctos y son responsabilidad del emisor.


PRESIDENCIA MUNICIPAL
Jalpan, Puebla.
2018-2021


 LIC. NICOLÁS GALINDO MÁRQUEZ
 PRESIDENTE MUNICIPAL CONSTITUCIONAL


TESORERÍA MUNICIPAL
Jalpan, Puebla.
2018-2021


 C. ALBERTINA PÉREZ GONZÁLEZ
 TESORERA MUNICIPAL


 LIC. ANTONIO TELLEZ BENAVIDES
 SECRETARIO GENERAL DEL AYUNTAMIENTO
 DEL AYUNTAMIENTO
Jalpan, Pue.
2018-2021

MUNICIPIO DE JALPAN PUEBLA

ESTADO DE FLUJOS DE EFECTIVO
 Del 1 de Enero al 31 de Diciembre de 2019 y 2018
 (Cifras en pesos)

	2019	2018
FLUJOS DE EFECTIVO DE LAS ACTIVIDADES DE OPERACIÓN		
ORIGEN		
IMPUESTOS	85,575,965.04	56,629,712.65
CUOTAS Y APORTACIONES DE SEGURIDAD SOCIAL	462,455.50	440,348.00
	0.00	0.00
CONTRIBUCIONES DE MEJORAS	0.00	0.00
DERECHOS	2,590,653.51	75,160.00
PRODUCTOS	1,450,131.57	69,385.24
APROVECHAMIENTOS	0.00	1,461,006.81
INGRESOS POR VENTA DE BIENES Y PRESTACIÓN DE SERVICIOS	0.00	0.00
PART. APORT. CONV. INCENT. DERIV. D/COLAB. FISCAL, F. DIST. DE APORT	81,072,724.46	54,583,809.84
TRANSFERENCIAS, ASIGNACIONES, SUBSIDIOS Y SUBVENCIÓNES Y PENSIONES Y JUBILACIONES	0.00	0.00
OTROS ORÍGENES DE OPERACIÓN	0.00	2.76
APLICACIÓN		
SERVICIOS PERSONALES	36,980,682.31	32,269,196.08
MATERIALES Y SUMINISTROS	10,941,281.91	9,659,966.64
SERVICIOS GENERALES	4,076,568.43	9,270,534.30
TRANSFERENCIAS INTERNAS Y ASIGNACIONES AL SECTOR PÚBLICO	8,629,845.08	5,391,106.52
	0.00	0.00
TRANSFERENCIAS AL RESTO DEL SECTOR PÚBLICO	0.00	800,366.82
SUBSIDIOS Y SUBVENCIÓNES	0.00	124,419.00
AYUDAS SOCIALES	6,343,717.17	7,022,802.80
PENSIONES Y JUBILACIONES	0.00	0.00
TRANSFERENCIAS A FIDEICOMISOS, MANDATOS Y CONTRATOS ANÁLOGOS	0.00	0.00
TRANSFERENCIAS A LA SEGURIDAD SOCIAL DONATIVOS	0.00	0.00
TRANSFERENCIAS AL EXTERIOR	0.00	0.00
PARTICIPACIONES	0.00	0.00
APORTACIONES	0.00	0.00
CONVENIOS	6,989,269.72	0.00
OTRAS APLICACIONES DE OPERACIÓN	0.00	0.00
FLUJOS NETOS DE EFECTIVO POR ACTIVIDADES DE OPERACIÓN	48,595,282.73	24,360,516.57

MUNICIPIO DE JALPAN PUEBLA

ESTADO DE FLUJOS DE EFECTIVO

Del 1 de Enero al 31 de Diciembre de 2019 y 2018

(Cifras en pesos)

2019 ----- 2018 -----

FLUJOS DE EFECTIVO DE LAS ACTIVIDADES DE INVERSIÓN

ORIGEN	0.00	0.00
BIENES INMUEBLES, INFRAESTRUCTURA Y CONSTRUCCIONES EN PROCESO	0.00	0.00
BIENES MUEBLES	0.00	0.00
OTROS ORIGENES DE INVERSIÓN	0.00	0.00
APLICACIÓN	47,204,869.59	-19,205,952.97
BIENES INMUEBLES, INFRAESTRUCTURA Y CONSTRUCCIONES EN PROCESO	46,876,545.59	-15,996,213.78
BIENES MUEBLES	293,524.00	-3,209,739.19
OTRAS APLICACIONES DE INVERSIÓN	34,800.00	0.00
FLUJOS NETOS DE EFECTIVO POR ACTIVIDADES DE INVERSIÓN	-47,204,869.59	19,205,952.97

FLUJOS DE EFECTIVO DE LAS ACTIVIDADES DE FINANCIAMIENTO

ORIGEN	-2,053,523.17	-51,007,673.35
ENDEUDAMIENTO NETO	0.00	0.00
INTERNO	0.00	0.00
EXTERNO	0.00	0.00
OTROS ORIGENES DE FINANCIAMIENTO	-2,053,523.17	-51,007,673.35
APLICACIÓN	-63,544.47	-538,560.06
SERVICIOS DE LA DEUDA	0.00	0.00
INTERNO	0.00	0.00
EXTERNO	0.00	0.00
OTRAS APLICACIONES DE FINANCIAMIENTO	-63,544.47	-538,560.06
FLUJOS NETOS DE EFECTIVO POR ACTIVIDADES DE FINANCIAMIENTO	-1,989,978.70	-50,469,113.29

MUNICIPIO DE JALPAN PUEBLA

ESTADO DE FLUJOS DE EFECTIVO

Del 1 de Enero al 31 de Diciembre de 2019 y 2018
(Cifras en pesos)

	2019	2018
Incremento/Disminución Neta en el Efectivo y Equivalentes al Efectivo	-599,565.56	-6,902,643.75
Efectivo y Equivalentes al Efectivo al Inicio del Ejercicio	2,373,839.99	9,276,483.74
Efectivo y Equivalentes al Efectivo al Final del Ejercicio	1,774,274.43	2,373,839.99

Bajo protesta de decir verdad declaramos que los Estados Financieros y sus notas, son razonablemente correctos y son responsabilidad del emisor.



PRESIDENCIA MUNICIPAL
LIC. NICOLÁS GALINDO MARQUEZ
PRESIDENTE MUNICIPAL CONSTITUCIONAL
Jalpan, Puebla.
2018-2021



TESORERÍA MUNICIPAL
C. ALBERTINA PEREZ GONZALEZ
TESORERA MUNICIPAL
Jalpan, Puebla.
2018-2021



SECRETARÍA GENERAL DEL AYUNTAMIENTO
LIC. ANTONIO TELLEZ BENAVIDES
SECRETARIO GENERAL DEL AYUNTAMIENTO
Jalpan, Puc.
2018-2021

MUNICIPIO DE JALPAN PUEBLA
INFORME SOBRE PASIVOS CONTINGENTES
Al 31 de Diciembre de 2019
(Cifras en pesos)

DEMANDAS:

JUICIOS:

AVALES:

GARANTÍAS:


Bajo protesta de decir verdad declaramos que los Estados Financieros y sus notas
son razonablemente correctos y son responsabilidad del emisor.



LIC. NICOLAS GALINDO MARQUEZ
PRESIDENTE MUNICIPAL CONSTITUCIONAL

C. ALBERTINA PEREZ GONZALEZ
TESORERA MUNICIPAL

TESORERÍA MUNICIPAL
Jalpan, Puebla
2018-2021



LIC. ANTONIO TELLEZ BENAVIDES
SECRETARIO GENERAL DEL AYUNTAMIENTO

SECRETARIA GENERAL
DEL AYUNTAMIENTO
Jalpan, Pue.
2018-2021



MUNICIPIO DE JALPAN PUEBLA

ESTADO ANALÍTICO DEL ACTIVO
Del 1 de Enero al 31 de Diciembre de 2019
(Cifras en pesos)

Concepto	Saldo Inicial 1	Cargos del periodo 2	Abonos del periodo 3	Saldo final 4=(1+2-3)	Variación del periodo 5=(4-1)
ACTIVO	174,181,088.22	237,259,062.97	238,851,854.00	172,588,297.19	-1,592,791.03
ACTIVO CIRCULANTE	5,754,269.84	190,054,193.38	190,717,303.41	5,091,159.81	-663,110.03
EFFECTIVO Y EQUIVALENTES	2,373,839.99	94,930,877.60	95,530,443.16	1,774,274.43	-599,565.56
DERECHOS A RECIBIR EFFECTIVO O EQUIVALENTES	696,787.63	86,433,940.09	86,537,484.56	593,243.16	-103,544.47
DERECHOS A RECIBIR BIENES O SERVICIOS	2,683,642.22	8,689,375.69	8,649,375.69	2,723,642.22	40,000.00
INVENTARIOS	0.00	0.00	0.00	0.00	0.00
ALMACENES	0.00	0.00	0.00	0.00	0.00
ESTIMACIÓN POR PÉRDIDAS O DETERIORO DE ACTIVOS CIRCULANTES	0.00	0.00	0.00	0.00	0.00
OTROS ACTIVOS CIRCULANTES	0.00	0.00	0.00	0.00	0.00
ACTIVO NO CIRCULANTE	168,426,818.38	47,204,869.59	48,134,550.59	167,497,137.38	-929,681.00
INVERSIONES FINANCIERAS A LARGO PLAZO	0.00	0.00	0.00	0.00	0.00
DERECHOS A RECIBIR EFFECTIVO O EQUIVALENTES A LARGO PLAZO	0.00	0.00	0.00	0.00	0.00
BIENES INMUEBLES, INFRAESTRUCTURA Y CONSTRUCCIONES EN PROCESO	173,776,612.22	46,876,545.59	46,277,295.33	174,375,862.48	599,250.26
BIENES MUEBLES	2,614,950.44	293,524.00	0.00	2,908,474.44	293,524.00
ACTIVOS INTANGIBLES	0.00	34,800.00	0.00	34,800.00	34,800.00
DEPRECIACIÓN, DETERIORO Y AMORTIZACIÓN ACUMULADA DE BIENES	-7,964,744.28	0.00	-1,857,255.26	-9,821,999.54	-1,857,255.26
ACTIVOS DIFERIDOS	0.00	0.00	0.00	0.00	0.00
ESTIMACIÓN POR PÉRDIDA O DETERIORO DE ACTIVOS NO CIRCULANTES	0.00	0.00	0.00	0.00	0.00
OTROS ACTIVOS NO CIRCULANTES	0.00	0.00	0.00	0.00	0.00

Bajo protesta de decir verdad declaramos que los Estados Financieros y sus notas, son razonablemente correctos y son responsabilidad del emisor.

MUNICIPIO DE JALPAN PUEBLA

ESTADO ANALÍTICO DEL ACTIVO
Del 1 de Enero al 31 de Diciembre de 2019
(Cifras en pesos)




LIC. NICOLAS GALINDO MARQUEZ
PRESIDENTE MUNICIPAL CONSTITUCIONAL

C. ALBERTINA PEREZ GONZALEZ
TESORERA MUNICIPAL



LIC. ANTONIO TELLEZ BENAVIDES
SECRETARIO GENERAL DEL AYUNTAMIENTO



SECRETARIA GENERAL
DEL AYUNTAMIENTO
Jalpan, Pue.
2018-2021

MUNICIPIO DE JALPAN PUEBLA

ESTADO ANALÍTICO DE LA DEUDA Y OTROS PASIVOS
Del 1 de Enero al 31 de Diciembre de 2019
(Cifras en pesos)

DENOMINACIÓN DE LAS DEUDAS	Moneda de Contratación	Institución o País Acreedor	Saldo Inicial del Periodo	Saldo Final del Periodo
DEUDA PÚBLICA				
CORTO PLAZO				
DEUDA INTERNA				
Instituciones de Crédito			0.00	0.00
Títulos y Valores			0.00	0.00
Arrendamientos financieros			0.00	0.00
DEUDA EXTERNA				
Organismos Financieros Internacionales			0.00	0.00
Deuda Bilateral			0.00	0.00
Títulos y Valores			0.00	0.00
Arrendamientos Financieros			0.00	0.00
SUBTOTAL CORTO PLAZO			0.00	0.00
LARGO PLAZO				
DEUDA INTERNA				
Instituciones de Crédito			0.00	0.00
Títulos y Valores			0.00	0.00
Arrendamientos financieros			0.00	0.00
DEUDA EXTERNA				
Organismos Financieros Internacionales			0.00	0.00
Deuda Bilateral			0.00	0.00
Títulos y Valores			0.00	0.00
Arrendamientos Financieros			0.00	0.00
SUBTOTAL LARGO PLAZO			0.00	0.00
OTROS PASIVOS			1,876,381.59	843,058.43
TOTAL DEUDA Y OTROS PASIVOS			1,876,381.59	843,058.43

Bajo protesta de decir verdad declaramos que los Estados Financieros y sus notas, son razonablemente correctos y son responsabilidad del emisor.



PRESIDENCIA
MUNICIPAL
Jalpan, Puebla.
2018-2021

LIC. NICOLAS GALINDO MARQUEZ
PRESIDENTE MUNICIPAL CONSTITUCIONAL

C. ALBERTINA PEREZ GONZALEZ
TESORERA MUNICIPAL

TESORERÍA MUNICIPAL
Jalpan, Puebla
2018-2021

LIC. ANTONIO TELLEZ BENAVIDES
SECRETARIO GENERAL DEL AYUNTAMIENTO

SECRETARÍA GENERAL
DEL AYUNTAMIENTO
Jalpan, Pue.
2018-2021

NOTAS AL ESTADO DE SITUACIÓN FINANCIERA
Al 31 de Diciembre de 2019
(Cifras en pesos)

ESF-01 FONDOS CON AFECTACIÓN ESPECÍFICA E INVERSIONES FINANCIERAS:		2015	2016	2017	2018	2019
Cuenta	Nombre de la Cuenta	Monto	Monto	Monto	Monto	Tipo
1.1.1.4	INVERSIONES TEMPORALES (HASTA 3 MESES)	9,041.31				
1.1.1.5	FONDOS CON AFECTACIÓN ESPECÍFICA	0.00				
1.1.2.1	INVERSIONES FINANCIERAS DE CORTO PLAZO	0.00				
1.2.1.1	INVERSIONES A LARGO PLAZO	0.00				
	TOTAL	9,041.31				
ESF-02 CONTRIBUCIONES POR RECUPERAR:						
Cuenta	Nombre de la Cuenta	Monto	Monto	Monto	Monto	Tipo
1.1.2.2	CUENTAS POR COBRAR A CORTO PLAZO	378,523.27	378,523.27	366,312.27	366,312.27	365,312.27
1.1.2.4	INGRESOS POR RECUPERAR A CORTO PLAZO	0.00	0.00	0.00	0.00	0.00
	TOTAL	378,523.27	378,523.27	366,312.27	366,312.27	365,312.27
ESF-03 CONTRIBUCIONES POR RECUPERAR CORTO PLAZO:						
Cuenta	Nombre de la Cuenta	Monto	Monto	Monto	Monto	Tipo
1.1.2.3	DEUDORES DIVERSOS POR COBRAR A CORTO PLAZO	214,719.89	214,719.89	0.00	0.00	214,719.89
1.1.2.5	DEUDORES POR ANTICIPOS DE TESORERÍA A CORTO PLAZO	0.00	0.00	0.00	0.00	0.00
1.1.3	DERECHOS A RECIBIR BIENES O SERVICIOS	2,723,642.22	40,000.00	0.00	40,000.00	2,683,642.22
1.1.3.1	ANTICIPO A PROVEEDORES POR ADQUISICIÓN DE BIENES Y PRESTACIÓN DE SERVICIOS A CORTO PLAZO	393,760.38	40,000.00	353,760.38	40,000.00	0.00
1.1.3.2	ANTICIPO A PROVEEDORES POR ADQUISICIÓN DE BIENES INMUEBLES Y MUEBLES A CORTO PLAZO	0.00	0.00	0.00	0.00	0.00
1.1.3.3	ANTICIPO A PROVEEDORES POR ADQUISICIÓN DE BIENES INTANGIBLES A CORTO PLAZO	0.00	0.00	0.00	0.00	0.00
1.1.3.4	ANTICIPO A CONTRATISTAS POR OBRAS PÚBLICAS A CORTO PLAZO	2,329,881.84	0.00	-353,760.38	0.00	2,683,642.22
1.1.3.9	OTROS DERECHOS A RECIBIR BIENES O SERVICIOS A CORTO PLAZO	0.00	0.00	0.00	0.00	0.00
	TOTAL	2,938,362.11	40,000.00	0.00	40,000.00	2,898,362.11
ESF-04 INVENTARIO:						
Cuenta	Nombre de la Cuenta	Monto				

NOTAS AL ESTADO DE SITUACIÓN FINANCIERA
Al 31 de Diciembre de 2019
(Cifras en pesos)

Cuenta	Nombre de la Cuenta	Monto	Método
1.1.4	INVENTARIOS	0.00	
1.1.4.1	INVENTARIO DE MERCANCIAS PARA VENTA	0.00	
1.1.4.2	INVENTARIO DE MERCANCIAS TERMINADAS	0.00	
1.1.4.3	INVENTARIO DE MERCANCIAS EN PROCESO DE ELABORACIÓN	0.00	
1.1.4.4	INVENTARIO DE MATERIAS PRIMAS, MATERIALES Y SUMINISTROS PARA PRODUCCIÓN	0.00	
1.1.4.5	BIENES EN TRÁNSITO	0.00	
	TOTAL	0.00	

ESF-05 ALMACENES:

Cuenta	Nombre de la Cuenta	Monto	Método
1.1.5	ALMACENES	0.00	
1.1.5.1	ALMACÉN DE MATERIALES Y SUMINISTROS DE CONSUMO	0.00	
	TOTAL	0.00	

ESF-06 FIDEICOMISOS, MANDATOS Y CONTRATOS ANÁLOGOS:

Cuenta	Nombre de la Cuenta	Monto	Tipo	Característica
1.2.1.3	FIDEICOMISOS, MANDATOS Y CONTRATOS ANÁLOGOS	0.00		
	TOTAL	0.00		

ESF-07 PARTICIPACIONES Y APORTACIONES DE CAPITAL:

Cuenta	Nombre de la Cuenta	Monto	Dep. Gasto	Dep. Acum.	Método	Tasas (*)
1.2.1.4	PARTICIPACIONES Y APORTACIONES DE CAPITAL	0.00				
	TOTAL	0.00				

ESF-08 BIENES MUEBLES E INMUEBLES:

Cuenta	Nombre de la Cuenta	Monto	Dep. Gasto	Dep. Acum.	Método	Tasas (*)
1.2.3	BIENES INMUEBLES, INFRAESTRUCTURA Y CONSTRUCCIONES EN PROCESO	174,375,862.48	1,549,264.56	7,842,015.55	Línea recta	
1.2.3.1	TERRENOS	1,025,000.00	0.00	0.00	Línea recta	
1.2.3.2	VIVIENDAS	0.00	0.00	0.00	Línea recta	
1.2.3.3	EDIFICIOS NO HABITACIONALES	42,919,036.36	1,549,264.56	7,842,015.55	Línea recta	
1.2.3.4	INFRAESTRUCTURA	0.00	0.00	0.00	Línea recta	

NOTAS AL ESTADO DE SITUACIÓN FINANCIERA
Al 31 de Diciembre de 2019
(Cifras en pesos)

1.2.3.5	CONSTRUCCIONES EN PROCESO EN BIENES DE DOMINIO PÚBLICO	115,770,620.72	0.00		0.00	Línea recta
1.2.3.6	CONSTRUCCIONES EN PROCESO EN BIENES PROPIOS	14,661,205.40	0.00		0.00	Línea recta
1.2.3.9	OTROS BIENES INMUEBLES	0.00	0.00		0.00	Línea recta
1.2.4	BIENES MUEBLES	2,908,474.44	298,324.03		1,970,317.32	Línea recta
1.2.4.1	MOBILIARIO Y EQUIPO DE ADMINISTRACIÓN	106,450.75	13,791.31		63,296.24	Línea recta
1.2.4.2	MOBILIARIO Y EQUIPO EDUCACIONAL Y RECREATIVO	0.00	0.00		0.00	Línea recta
1.2.4.3	EQUIPO E INSTRUMENTAL MÉDICO Y DE LABORATORIO	260,000.00	8,666.63		8,666.63	Línea recta
1.2.4.4	VEHÍCULOS Y EQUIPO DE TRANSPORTE	2,304,674.99	240,872.94		1,841,664.59	Línea recta
1.2.4.5	EQUIPO DE DEFENSA Y SEGURIDAD	0.00	0.00		0.00	Línea recta
1.2.4.6	MAQUINARIA, OTROS EQUIPOS Y HERRAMIENTAS	237,348.70	34,993.15		56,689.86	Línea recta
1.2.4.7	COLECCIONES, OBRAS DE ARTE Y OBJETOS VALIOSOS	0.00	0.00		0.00	Línea recta
1.2.4.8	ACTIVOS BIOLÓGICOS	0.00	0.00		0.00	Línea recta
	TOTAL	177,284,336.92	1,847,588.59		9,812,332.87	

(*) La tasa anual es general salvo excepciones específicas

ESF-09 INTANGIBLES Y DIFERIDOS:

Cuenta	Nombre de la Cuenta	Monto	Amort. Gasto	Amort. Acum.	Método	Tasas (*)
1.2.5	ACTIVOS INTANGIBLES	34,800.00	9,666.67	9,666.67	Línea recta	
1.2.5.1	SOFTWARE	34,800.00	9,666.67	9,666.67	Línea recta	
1.2.5.2	PATENTES, MARCAS Y DERECHOS	0.00	0.00	0.00	Línea recta	
1.2.5.3	CONCESIONES Y FRANQUICIAS	0.00	0.00	0.00	Línea recta	
1.2.5.4	LICENCIAS	0.00	0.00	0.00	Línea recta	
1.2.5.9	OTROS ACTIVOS INTANGIBLES	0.00	0.00	0.00	Línea recta	
1.2.7	ACTIVOS DIFERIDOS	0.00	0.00	0.00	Línea recta	
1.2.7.1	ESTUDIOS, FORMULACIÓN Y EVALUACIÓN DE PROYECTOS	0.00	0.00	0.00	Línea recta	
1.2.7.2	DERECHOS SOBRE BIENES EN RÉGIMEN DE ARRENDAMIENTO FINANCIERO	0.00	0.00	0.00	Línea recta	
1.2.7.3	GASTOS PAGADOS POR ADELANTADO A LARGO PLAZO	0.00	0.00	0.00	Línea recta	
1.2.7.4	ANTICIPOS A LARGO PLAZO	0.00	0.00	0.00	Línea recta	
1.2.7.5	BENEFICIOS AL RETIRO DE EMPLEADOS PAGADOS POR ADELANTADO	0.00	0.00	0.00	Línea recta	
1.2.7.9	OTROS ACTIVOS DIFERIDOS	0.00	0.00	0.00	Línea recta	
	TOTAL	34,800.00	9,666.67	9,666.67		

NOTAS AL ESTADO DE SITUACIÓN FINANCIERA
Al 31 de Diciembre de 2019
(Cifras en pesos)

(*) La tasa anual es general salvo excepciones específicas

ESF-10 ESTIMACIONES Y DETERIOROS:

Cuenta	Nombre de la Cuenta	Monto	Criterio
1.1.6	ESTIMACIÓN POR PÉRDIDAS O DETERIORO DE ACTIVOS CIRCULANTES	0.00	
1.1.6.1	ESTIMACIONES PARA CUENTAS INCOBRABLES POR DERECHOS A RECIBIR EFECTIVO O EQUIVALENTES	0.00	
1.1.6.2	ESTIMACIÓN POR DETERIORO DE INVENTARIOS TOTAL	0.00 0.00	

ESF-11 OTROS ACTIVOS:

Cuenta	Nombre de la Cuenta	Monto	Característica
1.1.9	OTROS ACTIVOS CIRCULANTES	0.00	
1.2.9.1	BIENES EN CONCESIÓN	0.00	
1.2.9.2	BIENES EN ARRENDAMIENTO FINANCIERO	0.00	
1.2.9.3	BIENES EN COMODATO	0.00	
	TOTAL	0.00	

ESF-12 CUENTAS Y DOCUMENTOS POR PAGAR:

Cuenta	Nombre de la Cuenta	Monto	90 días	180 días	365 días	+365 días
2.1.1	CUENTAS POR PAGAR A CORTO PLAZO	843,058.43	345,015.36	19,789.13	35,497.85	442,756.09
2.1.1.1	SERVICIOS PERSONALES POR PAGAR A CORTO PLAZO	72,964.54	16,903.68	6,630.06	0.00	49,430.80
2.1.1.2	PROVEEDORES POR PAGAR A CORTO PLAZO	-842,698.44	249,183.18	13,159.07	0.00	-1,105,040.69
2.1.1.3	CONTRATISTAS POR OBRAS PÚBLICAS POR PAGAR A CORTO PLAZO	1,113,704.68	0.00	0.00	0.00	1,113,704.68
2.1.1.4	PARTICIPACIONES Y APORTACIONES POR PAGAR A CORTO PLAZO	0.00	0.00	0.00	0.00	0.00
2.1.1.5	TRANSFERENCIAS OTORGADAS POR PAGAR A CORTO PLAZO	44,174.55	32,551.74	0.00	0.00	11,622.81
2.1.1.6	INTERESES, COMISIONES Y OTROS GASTOS DE LA DEUDA PÚBLICA	0.00	0.00	0.00	0.00	0.00
2.1.1.7	RETENCIONES Y CONTRIBUCIONES POR PAGAR A CORTO PLAZO	381,928.01	46,376.76	0.00	35,497.85	300,053.40
2.1.1.8	DEVOLUCIONES DE LA LEY DE INGRESOS POR PAGAR A CORTO PLAZO	0.00	0.00	0.00	0.00	0.00

NOTAS AL ESTADO DE SITUACIÓN FINANCIERA
Al 31 de Diciembre de 2019
(Cifras en pesos)

2.1.1.9	OTRAS CUENTAS POR PAGAR A CORTO PLAZO	72,985.09	0.00	0.00	0.00	0.00	72,985.09
2.1.1.2	DOCUMENTOS POR PAGAR A CORTO PLAZO	0.00	0.00	0.00	0.00	0.00	0.00
2.1.1.2.1	DOCUMENTOS COMERCIALES POR PAGAR A CORTO PLAZO	0.00	0.00	0.00	0.00	0.00	0.00
2.1.1.2.2	DOCUMENTOS CON CONTRATISTAS POR OBRAS PÚBLICAS POR PAGAR A CORTO PLAZO	0.00	0.00	0.00	0.00	0.00	0.00
2.1.1.2.9	OTROS DOCUMENTOS POR PAGAR A CORTO PLAZO TOTAL	843,058.43	345,015.36	19,789.13	35,497.85	0.00	442,756.09

ESF-13 FONDOS Y BIENES DE TERCEROS:

Cuenta	Nombre de la Cuenta	Monto	Naturaleza	Característica
2.1.1.6	FONDOS Y BIENES DE TERCEROS EN GARANTÍA Y/O ADMINISTRACIÓN A CORTO PLAZO	0.00		
2.1.1.6.1	FONDOS EN GARANTÍA A CORTO PLAZO	0.00		
2.1.1.6.2	FONDOS EN ADMINISTRACIÓN A CORTO PLAZO	0.00		
2.1.1.6.3	FONDOS CONTINGENTES A CORTO PLAZO	0.00		
2.1.1.6.4	FONDOS DE FIDEICOMISOS, MANDATOS Y CONTRATOS ANÁLOGOS A CORTO PLAZO	0.00		
2.1.1.6.5	OTROS FONDOS DE TERCEROS EN GARANTÍA Y/O ADMINISTRACIÓN A CORTO PLAZO	0.00		
2.1.1.6.6	VALORES Y BIENES EN GARANTÍA A CORTO PLAZO	0.00		
2.2.5	FONDOS Y BIENES DE TERCEROS EN GARANTÍA Y/O ADMINISTRACIÓN A LARGO PLAZO	0.00		
2.2.5.1	FONDOS EN GARANTÍA A LARGO PLAZO	0.00		
2.2.5.2	FONDOS EN ADMINISTRACIÓN A LARGO PLAZO	0.00		
2.2.5.3	FONDOS CONTINGENTES A LARGO PLAZO	0.00		
2.2.5.4	FONDOS DE FIDEICOMISOS, MANDATOS Y CONTRATOS ANÁLOGOS A LARGO PLAZO	0.00		
2.2.5.5	OTROS FONDOS DE TERCEROS EN GARANTÍA Y/O ADMINISTRACIÓN A LARGO PLAZO	0.00		
2.2.5.6	VALORES Y BIENES EN GARANTÍA A LARGO PLAZO	0.00		
	TOTAL	0.00		

ESF-14 OTROS PASIVOS CIRCULANTES:

Cuenta	Nombre de la Cuenta	Monto	Naturaleza	Característica
2.1.5.9	OTROS PASIVOS DIFERIDOS A CORTO PLAZO	0.00		
2.1.1.9.9	OTROS PASIVOS CIRCULANTES	0.00		

NOTAS AL ESTADO DE SITUACIÓN FINANCIERA
Al 31 de Diciembre de 2019
(Cifras en pesos)

2.2.4	PASIVOS DIFERIDOS A LARGO PLAZO	0.00
2.2.4.1	CRÉDITOS DIFERIDOS A LARGO PLAZO	0.00
2.2.4.2	INTERESES COBRADOS POR ADELANTADO A LARGO PLAZO	0.00
2.2.4.9	OTROS PASIVOS DIFERIDOS A LARGO PLAZO	0.00
	TOTAL	0.00

Bajo protesta de decir verdad declaramos que los Estados Financieros y sus notas son razonablemente correctos y son responsabilidad del emisor.



PRESIDENCIA
MUNICIPAL
Jalpan, Puebla.
2018-2021

[Signature]
LIC. NICOLAS GALINDO MARQUEZ
PRESIDENTE MUNICIPAL CONSTITUCIONAL



TESORERÍA MUNICIPAL
Jalpan, Puebla.
2018-2021

[Signature]
C. ALBERTINA PEREZ GONZALEZ
TESORERA MUNICIPAL



LIC. ANTONIO TELLEZ BENAVIDES
SECRETARIO GENERAL DEL AYUNTAMIENTO
SECRETARÍA GENERAL
DEL AYUNTAMIENTO
Jalpan, Pue.
2018-2021

MUNICIPIO DE JALPAN PUEBLA

NOTAS AL ESTADO DE ACTIVIDADES
Al 31 de Diciembre de 2019
(Cifras en pesos)

EA-01 INGRESOS DE GESTIÓN:		
Cuenta	Nombre de la Cuenta	Monto
4.1	INGRESOS DE GESTIÓN	4,503,240.58
4.1.1	IMPUESTOS	462,455.50
4.1.1.1	IMPUESTOS SOBRE LOS INGRESOS	0.00
4.1.1.1.1	DIVERSIONES Y ESPECTÁCULOS PÚBLICOS	0.00
4.1.1.1.1.1	TEATROS	0.00
4.1.1.1.1.2	CIRCOS	0.00
4.1.1.1.1.3	FERIAS	0.00
4.1.1.1.1.4	BOX	0.00
4.1.1.1.1.5	LUCHA LIBRE	0.00
4.1.1.1.1.6	BAILES	0.00
4.1.1.1.1.7	PRESENTACIÓN DE ARTISTAS	0.00
4.1.1.1.1.8	KERMÉS	0.00
4.1.1.1.1.9	APARATOS MECÁNICOS	0.00
4.1.1.1.1.10	APARATOS ELECTRÓNICOS	0.00
4.1.1.1.1.11	APARATOS ELÉCTRICOS	0.00
4.1.1.1.1.12	APARATOS ELECTROMECAÑICOS	0.00
4.1.1.1.1.13	MESAS DE JUEGO	0.00
4.1.1.1.1.14	OTRA DIVERSIÓN O EVENTO SIMILAR	0.00
4.1.1.1.2	RIFAS, SORTEOS, JUEGOS	0.00
4.1.1.1.4	IMPUESTO A LOS RENDIMIENTOS PETROLEROS	0.00
4.1.1.2	IMPUESTOS SOBRE EL PATRIMONIO	462,455.50
4.1.1.2.1	PREDIAL	462,455.50
4.1.1.2.1.1	PREDIAL URBANOS	194,706.00
4.1.1.2.1.2	PREDIAL RÚSTICOS	267,749.50
4.1.1.2.1.3	PREDIAL EJIDALES	0.00
4.1.1.2.1.4	PREDIAL COMUNALES	0.00
4.1.1.2.1.5	PREDIAL REZAGOS	0.00
4.1.1.2.2	ADQUISICIÓN DE BIENES INMUEBLES	0.00
4.1.1.3	IMPUESTOS SOBRE LA PRODUCCIÓN, EL CONSUMO Y LAS TRANSACCIONES	0.00
4.1.1.4	IMPUESTOS AL COMERCIO EXTERIOR	0.00
4.1.1.5	IMPUESTOS SOBRE NÓMINAS Y ASIMILABLES	0.00
4.1.1.6	IMPUESTOS ECOLÓGICOS	0.00
4.1.1.7	ACCESORIOS DE IMPUESTOS	0.00
4.1.1.8	IMP. NO COMPRENDIDOS EN LA LEY DE ING. VIGENTE CAUS. EN EJER. FISCA. ANT. PEND. DE LIQ. O PAGO	0.00
4.1.1.9	OTROS IMPUESTOS	0.00
4.1.2	CUOTAS Y APORTACIONES DE SEGURIDAD SOCIAL	0.00
4.1.2.1	APORTACIONES PARA FONDOS DE VIVIENDA	0.00
4.1.2.2	CUOTAS PARA LA SEGURIDAD SOCIAL	0.00
4.1.2.3	CUOTAS DE AHORRO PARA EL RETIRO	0.00
4.1.2.4	ACCESORIOS DE CUOTAS Y APORTACIONES DE SEGURIDAD SOCIAL	0.00
4.1.2.9	OTRAS CUOTAS Y APORTACIONES PARA LA SEGURIDAD SOCIAL	0.00
4.1.3	CONTRIBUCIONES DE MEJORAS	0.00
4.1.3.1	CONTRIBUCIONES DE MEJORAS POR OBRAS PÚBLICAS	0.00
4.1.3.1.1	SANEAMIENTO	0.00
4.1.3.1.2	INTRODUCCIÓN DE AGUA POTABLE	0.00
4.1.3.1.3	INTRODUCCIÓN DE RED DE DRENAJE	0.00
4.1.3.1.4	ELECTRIFICACIÓN	0.00
4.1.3.1.5	REVESTIMIENTO DE CALLES M2	0.00

MUNICIPIO DE JALPAN PUEBLA

NOTAS AL ESTADO DE ACTIVIDADES
Al 31 de Diciembre de 2019
(Cifras en pesos)

4.1.3.1.6	PAVIMENTACIÓN DE CALLES M2	0.00
4.1.3.1.7	BANQUETAS M2	0.00
4.1.3.1.8	GUARNICIONES METRO LINEAL	0.00
4.1.3.2	CON. DE MEJ. NO COMP. EN LA LEY DE ING. VIGENTE CAUS. EN EJER. FISC. ANT. PEND. DE LIQ. O PAGO	0.00
4.1.4	DERECHOS	2,590,653.51
4.1.4.1	DERECHOS POR EL USO, GOCE, APROVECHAMIENTO O EXPLOTACIÓN DE BIENES DE DOMINIO PÚBLICO	0.00
4.1.4.1.1	MERCADOS	0.00
4.1.4.1.1.1	PUESTOS FIJOS EN MERCADOS CONTRUÍDOS	0.00
4.1.4.1.1.2	PUESTOS SEMIFIJOS EN MERCADOS CONSTRUÍDOS	0.00
4.1.4.1.1.3	PUESTOS FIJOS EN PLAZAS, CALLES O TERRENOS	0.00
4.1.4.1.1.4	PUESTOS SEMIFIJOS EN PLAZAS, CALLES O TERRENOS	0.00
4.1.4.1.1.5	CASETAS O PUESTOS UBICADOS EN LA VÍA PÚBLICA	0.00
4.1.4.1.1.6	VENDEDORES AMBULANTES O ESPORÁDICOS	0.00
4.1.4.1.1.7	OTORGAMIENTO, TRASPASO Y SUCESIÓN DE CONCESIÓN DE CASETA O PUESTO	0.00
4.1.4.1.1.8	DERECHO DE USO DE PISO PARA DESCARGA	0.00
4.1.4.1.1.9	REGULARIZACIÓN DE CONCESIONES	0.00
4.1.4.1.1.10	AMPLIACIÓN O CAMBIO DE GIRO	0.00
4.1.4.1.1.11	INSTALACIÓN DE CASETAS	0.00
4.1.4.1.1.12	REAPERTURA DE PUESTO, LOCAL O CASETA	0.00
4.1.4.1.1.13	ASIGNACIÓN DE CUENTA POR PUESTO	0.00
4.1.4.1.1.14	PERMISO PARA REMODELACIÓN	0.00
4.1.4.1.1.15	DIVISIÓN Y FUSIÓN DE LOCALES	0.00
4.1.4.1.1.16	OTROS CONCEPTOS DE MERCADOS	0.00
4.1.2	PANTEONES	0.00
4.1.4.1.2.1	TRASLADO DE CADÁVERES FUERA DEL MUNICIPIO	0.00
4.1.4.1.2.2	TRASLADO DE CADÁVERES O RESTOS A CEMENTERIOS DEL MUNICIPIO	0.00
4.1.4.1.2.3	INTERNACIÓN DE CADÁVERES AL MUNICIPIO	0.00
4.1.4.1.2.4	USO DEL DEPÓSITO DE CADÁVERES (ANFITEATRO)	0.00
4.1.4.1.2.5	CONSTRUCCIÓN DE MONUMENTOS, BÓVEDAS, MAUSOLEOS	0.00
4.1.4.1.2.6	INHUMACIÓN	0.00
4.1.4.1.2.7	EXHUMACIÓN	0.00
4.1.4.1.2.8	PERPETUIDAD	0.00
4.1.4.1.2.9	REFRENDO ANUAL	0.00
4.1.4.1.2.10	SERVICIOS DE REINHUMACIÓN	0.00
4.1.4.1.2.11	DEPÓSITOS DE RESTOS EN NICHOS O GAVETAS	0.00
4.1.4.1.2.12	CONSTRUCCIÓN, RECONSTRUCCIÓN O PROFUNDIZACIÓN DE FOSAS	0.00
4.1.4.1.2.13	CONSTRUCCIÓN O REPARACIÓN DE MONUMENTOS	0.00
4.1.4.1.2.14	MANTENIMIENTO DE PASILLOS, ANDENES Y SERVICIOS GENERALES DE LOS PANTEONES	0.00
4.1.4.1.2.15	CERTIFICADOS POR EXPEDICIÓN DE ANTECEDENTES DE TÍTULO O CAMBIO DE TITULAR	0.00
4.1.4.1.2.16	SERVICIOS DE INCINERACIÓN	0.00
4.1.4.1.2.17	SERVICIOS DE VELATORIO, CARROZA O DE	0.00

MUNICIPIO DE JALPAN PUEBLA

NOTAS AL ESTADO DE ACTIVIDADES

Al 31 de Diciembre de 2019

(Cifras en pesos)

4.1.4.1.2.18	OMNIBÚS DE ACOMPAÑAMIENTO ENCORT. DE FOSA, CONSTR. DE BÓVEDAS, CIERRE DE GAVETAS Y NICHOS, CONSTR. DE TALUDES, AMPL. DE FOSAS	0.00
4.1.4.1.2.19	GRABADO DE LETRAS, NÚMEROS O SIGNOS POR UNIDAD	0.00
4.1.4.1.2.20	DESMONTE Y MONTE DE MONUMENTOS	0.00
4.1.4.1.2.21	OTROS CONCEPTOS DE PANTEONES	0.00
4.1.4.1.3	RASTRO	0.00
4.1.4.1.3.1	TRASLADO DE GANADO	0.00
4.1.4.1.3.2	USO DE CORRAL	0.00
4.1.4.1.3.3	CARGA Y DESCARGA DE GANADO	0.00
4.1.4.1.3.4	REFRIGERACIÓN (RASTRO)	0.00
4.1.4.1.3.5	MATANZA DE AVES DE CORRAL	0.00
4.1.4.1.3.6	MATANZA DE GANADO VACUNO POR CABEZA	0.00
4.1.4.1.3.7	MATANZA DE GANADO PORCINO POR CABEZA	0.00
4.1.4.1.3.8	MATANZA DE GANADO BOVINO POR CABEZA	0.00
4.1.4.1.3.9	MATANZA DE GANADO LANAR O CABRÍO POR CABEZA	0.00
4.1.4.1.3.10	MATANZA DE CONEJOS POR CABEZA	0.00
4.1.4.1.3.11	MATANZA DE OTROS ANIMALES	0.00
4.1.4.1.3.12	REGISTRO DE FIERROS, MARCAS, ARETES Y SEÑALES DE SANGRE	0.00
4.1.4.1.3.13	REFRENDO DE FIERROS, MARCAS, ARETES Y SEÑALES DE SANGRE	0.00
4.1.4.1.3.14	OTROS CONCEPTOS DE RASTRO	0.00
4.1.4.3	DERECHOS POR PRESTACIÓN DE SERVICIOS	2,588,153.51
4.1.4.3.1	ALUMBRADO PÚBLICO	0.00
4.1.4.3.2	ASEO PÚBLICO	0.00
4.1.4.3.2.1	RECOLECCIÓN DE BASURA EN AREA COMERCIAL	0.00
4.1.4.3.2.2	RECOLECCIÓN DE BASURA EN AREA INDUSTRIAL	0.00
4.1.4.3.2.3	RECOLECCIÓN DE BASURA EN CASA-HABITACIÓN	0.00
4.1.4.3.2.4	LIMPIEZA DE PREDIOS	0.00
4.1.4.3.2.5	BARRIDO DE CALLES	0.00
4.1.4.3.2.6	OTROS CONCEPTOS DE ASEO PÚBLICO	0.00
4.1.4.3.3	PARQUES Y JARDINES	0.00
4.1.4.3.4	CERTIFICACIONES, CONSTANCIAS Y LEGALIZACIONES	4,551.50
4.1.4.3.4.1	COPIAS DE DOCUMENTOS EXISTENTES EN LOS ARCHIVOS MUNICIPALES	0.00
4.1.4.3.4.2	EXPEDICIÓN DE CERTIF. DE RESIDENCIA, ORIGEN, DEP. ECONÓMICA, DE SIT. FISCAL Y DE MORADA CONYUGAL	0.00
4.1.4.3.4.3	BÚSQUEDA DE DOCUMENTOS	0.00
4.1.4.3.4.4	CONSTANCIAS Y REFRENDOS PARA EL FUNCIONAMIENTO COMERCIAL, INDUSTRIAL Y DE SERVICIOS	0.00
4.1.4.3.4.5	OTRAS CERTIFICACIONES Y CONSTANCIAS	4,551.50
4.1.4.3.5	LICENCIAS Y PERMISOS	2,534,902.01
4.1.4.3.5.1	PERMISOS DE CONSTRUCCIÓN, RECONSTRUCCIÓN Y AMPLIACIÓN DE INMUEBLES	54,194.96
4.1.4.3.5.2	REMODELACIÓN DE BARDAS Y FACHADAS DE FINCAS URBANAS Y RÚSTICAS	0.00
4.1.4.3.5.3	DEMOLICIÓN DE CONSTRUCCIONES	0.00
4.1.4.3.5.4	ASIGNACIÓN DE NÚMERO OFICIAL A PREDIOS	1,131.00
4.1.4.3.5.5	ALINEACIÓN Y USO DE SUELO	2,230,508.95
4.1.4.3.5.6	RENOVACIÓN DE LICENCIAS DE CONSTRUCCIÓN	0.00
4.1.4.3.5.7	RETIRO DE SELLO DE OBRA SUSPENDIDA	0.00

MUNICIPIO DE JALPAN PUEBLA

NOTAS AL ESTADO DE ACTIVIDADES

Al 31 de Diciembre de 2019

(Cifras en pesos)

4.1.4.3.5.8	REGULARIZACIÓN DE CONSTRUCCIÓN DE CASA HABITACIÓN, COMERCIAL E INDUSTRIAL	0.00
4.1.4.3.5.9	PERMISO PARA CONSTRUCCIÓN DE ALBERCAS	0.00
4.1.4.3.5.10	PERMISOS PARA FRACCIONAMIENTO	0.00
4.1.4.3.5.11	APROBACIÓN Y REVISIÓN DE PLANOS	213,482.10
4.1.4.3.5.12	OTROS CONCEPTOS DE PERMISOS EN MATERIA DE CONSTRUCCIÓN	35,585.00
4.1.4.3.5.13	LICENCIAS, PERMISOS O AUTORIZACIONES POR COMERCIALIZACIÓN DE BEBIDAS ALCOHÓLICAS EN ENVASES CERRADOS	0.00
4.1.4.3.5.14	LICENCIAS, PERMISOS O AUTORIZACIONES POR COMERCIALIZACIÓN DE BEBIDAS ALCOHÓLICAS EN ENVASES ABIERTOS	0.00
4.1.4.3.5.15	LICENCIAS, PERMISOS O AUTORIZACIONES POR VENTA AL COPEO DE BEBIDAS ALCOHÓLICAS	0.00
4.1.4.3.5.16	PERMISOS TEMPORALES DE COMERCIALIZACIÓN DE BEBIDAS ALCOHÓLICAS	0.00
4.1.4.3.5.17	LICENCIAS, PERMISOS O AUTORIZACIONES POR FUNC. EN HORARIO EXTRAORDINARIO DE BEBIDAS ALCOHÓLICAS	0.00
4.1.4.3.5.18	REVALIDACIÓN ANUAL DE LICENCIAS DE FUNCIONAMIENTO, DISTRIBUCIÓN Y COMERC. DE BEBIDAS ALCOHÓLICAS	0.00
4.1.4.3.5.19	AUTORIZACIÓN DE MODIFICACIONES A LAS LICENCIAS PARA EL FUNCIONAMIENTO, DISTR. Y COMERCIALIZACIIÓN	0.00
4.1.4.3.5.20	OTROS CONCEPTOS DE LICENCIAS Y REFRENDOS DE FUNC., COMERCIAL, INDUSTRIAL Y DE SERVICIOS	0.00
4.1.4.3.5.21	PERMISOS PARA ANUNCIOS Y PUBLICIDAD DE PARED, ADOSADOS O AZOTEA	0.00
4.1.4.3.5.22	PERMISOS PARA ANUNCIOS Y PUBLICIDAD DE PINTADO O INTEGRADO EN ESCAPARATE O TOLDO	0.00
4.1.4.3.5.23	PERMISOS PARA ANUNCIOS Y PUBLICIDAD DE ANUNCIOS COLOCADOS	0.00
4.1.4.3.5.24	PERMISOS PARA ANUNCIOS Y PUBLICIDAD DE DIFUSIÓN FONÉTICA DE PUBLICIDAD POR UNIDAD DE SONIDO	0.00
4.1.4.3.5.25	PERMISOS PARA ANUNCIOS Y PUBLICIDAD DE CARTELERAS DE CINES, CIRCOS, TEATROS, OTROS	0.00
4.1.4.3.6	AGUA POTABLE, DRENAJE Y ALCANTARILLADO	0.00
4.1.4.3.6.1	USO DOMÉSTICO DE AGUA POTABLE	0.00
4.1.4.3.6.2	USO COMERCIAL DE AGUA POTABLE	0.00
4.1.4.3.6.3	USO INDUSTRIAL DE AGUA POTABLE	0.00
4.1.4.3.6.4	USO DOMÉSTICO DE DRENAJE Y ALCANTARILLADO	0.00
4.1.4.3.6.5	USO COMERCIAL DE DRENAJE Y ALCANTARILLADO	0.00
4.1.4.3.6.6	USO INDUSTRIAL DE DRENAJE Y ALCANTARILLADO	0.00
4.1.4.3.6.7	AGUA POTABLE REZAGOS	0.00
4.1.4.3.6.8	CAMBIO DE USUARIO DE AGUA POTABLE, DRENAJE Y ALCANTARILLADO	0.00
4.1.4.3.6.9	BAJA Y CAMBIO DE MEDIDOR	0.00
4.1.4.3.6.10	RECONEXIÓN A LA RED DE AGUA POTABLE	0.00

MUNICIPIO DE JALPAN PUEBLA

NOTAS AL ESTADO DE ACTIVIDADES

Al 31 de Diciembre de 2019

(Cifras en pesos)

4.1.4.3.6.11	RECONEXIÓN A LA TUBERÍA DE DRENAJE	0.00
4.1.4.3.6.12	DESASOLVE DE ALCANTARILLADO PÚBLICO	0.00
4.1.4.3.6.13	OTROS CONCEPTOS DE AGUA POTABLE, DRENAJE Y ALCANTARILLADO	0.00
4.1.4.3.7	REGISTRO CIVIL	48,700.00
4.1.4.3.7.1	REGISTRO DE NACIMIENTO	270.00
4.1.4.3.7.2	REGISTRO DE MATRIMONIO	720.00
4.1.4.3.7.3	CERTIFICADO DE DEFUNCIÓN	0.00
4.1.4.3.7.4	OTROS CONCEPTOS DE REGISTRO CIVIL	47,710.00
4.1.4.3.8	SEGURIDAD PÚBLICA	0.00
4.1.4.3.8.1	SERV. PRESTADOS POR LAS AUTORIDADES DE SEG. PÚBLICA ELEMENTO CONTRATADO POR 12 HRS.	0.00
4.1.4.3.8.2	SERV. PRESTADOS POR LAS AUTORIDADES DE SEG. PÚBLICA ELEMENTO CONTRATADO POR 24 HRS.	0.00
4.1.4.3.8.3	OTRAS SERVICIOS PRESTADOS POR LAS AUTORIDADES DE SEGURIDAD PÚBLICA	0.00
4.1.4.3.9	TRÁNSITO Y VIALIDAD	0.00
4.1.4.3.9.1	PERMISO PROVISIONAL PARA CARGA Y DESCARGA	0.00
4.1.4.3.9.2	SERVICIOS DE ARRASTRE EN GRÚA	0.00
4.1.4.3.9.3	SERVICIOS ESPECIALES DE PATRULLA	0.00
4.1.4.3.9.4	SERVICIOS ESPECIALES ELEMENTO PEDESTRE	0.00
4.1.4.3.9.5	OTROS SERVICIOS ESPECIALES	0.00
4.1.4.3.10	ESTACIONAMIENTO DE VEHÍCULOS EN LA VÍA PÚBLICA	0.00
4.1.4.3.10.1	ESTACIONAMIENTO PERMANENTE	0.00
4.1.4.3.10.2	ESTACIONAMIENTO DE VEHÍCULOS DE ALQUILER O DE CARGA	0.00
4.1.4.3.10.3	ESTACIONAMIENTO DE AUTOMÓVILES EN MERCADOS Y PLAZAS	0.00
4.1.4.3.10.4	ESTACIONAMIENTO DE CAMIONETAS EN MERCADOS Y PLAZAS	0.00
4.1.4.3.10.5	ESTACIONAMIENTO DE AUTOBUSES Y CAMIONES EN MERCADOS Y PLAZAS	0.00
4.1.4.3.10.6	OCUPACIÓN DE LA VÍA PÚBLICA	0.00
4.1.4.3.10.7	OTROS CONCEPTOS DE ESTACIONAMIENTO DE VEHÍCULOS EN VÍA PÚBLICA	0.00
4.1.4.4	ACCESORIOS DE DERECHOS	2,500.00
4.1.4.5	DERECHOS NO COMP. EN LA LEY DE ING. VIGENTE CAUS. EN EJER. FISC. ANT. PEND. DE LIQ. O PAGO	0.00
4.1.4.9	OTROS DERECHOS	0.00
4.1.5	PRODUCTOS	1,450,131.57
4.1.5.1	PRODUCTOS	1,450,131.57
4.1.5.1.1	ESPACIOS EN MERCADOS MUNICIPALES	0.00
4.1.5.1.2	ESPACIOS EN LA CENTRAL DE ABASTO	0.00
4.1.5.1.3	ESPACIOS EN PORTALES Y ÁREAS MUNICIPALES	0.00
4.1.5.1.4	ESPACIOS TEMPORALES EN ÁREAS MUNICIPALES	0.00
4.1.5.1.5	ESPACIOS EN VÍA PÚBLICA OBRAS CONSTRUCCIÓN	0.00
4.1.5.1.6	ESPACIOS EN SUBSUELO CONSTRUCCIÓN PERMANENTE	0.00
4.1.5.1.7	ESTACIONAMIENTO DE VEHÍCULOS VÍA PÚBLICA	0.00
4.1.5.1.8	VENTA DE FORMATOS OFICIALES	68,945.00
4.1.5.1.9	OTROS PRODUCTOS	1,381,186.57
4.1.5.4	PRODUCTOS NO COMP. EN LA LEY DE ING.	0.00

MUNICIPIO DE JALPAN PUEBLA

NOTAS AL ESTADO DE ACTIVIDADES
Al 31 de Diciembre de 2019
(Cifras en pesos)

	VIGENTE CAUS. EN EJER. FISC. ANT. PEND. DE LIQ. O PAGO	
4.1.6	APROVECHAMIENTOS	0.00
4.1.6.2	MULTAS	0.00
4.1.6.3	INDEMNIZACIONES	0.00
4.1.6.4	REINTEGROS	0.00
4.1.6.5	APROVECHAMIENTOS PROVENIENTES DE OBRAS PÚBLICAS	0.00
4.1.6.6	APROVECHAMIENTOS NO COMP. EN LA LEY DE ING. VIGENTE CAUS. EN EJER. FISC. ANT. PEND. DE LIQ. O PAGO	0.00
4.1.6.8	ACCESORIOS DE APROVECHAMIENTOS	0.00
4.1.6.9	OTROS APROVECHAMIENTOS	0.00
4.1.7	INGRESOS POR VENTA DE BIENES Y PRESTACIÓN DE SERVICIOS	0.00
4.1.7.1	INGRESOS POR VENTA DE BIENES Y PREST. DE SERV. DE INST. PÚBLICAS DE SEGURIDAD SOCIAL	0.00
4.1.7.2	INGRESOS POR VENTA DE BIENES Y PREST. DE SERV. DE EMPR. PRODUCT. DEL ESTADO	0.00
4.1.7.3	INGRESOS POR VENTA DE BIENES Y PREST. DE SERV. DE ENT. PARAEST. Y FIDEIC. NO EMPR Y NO FINANC	0.00
4.1.7.4	INGRESOS POR VENTA DE BIENES Y PREST. DE SERV. DE ENT. PARAEST. EMPR NO FINANC C/PART EST MAY	0.00
4.1.7.5	INGRESOS POR VENTA DE BIENES Y PREST. DE SERV. DE ENT. PARAEST. EMPR FINANC MONET C/PART EST MAY	0.00
4.1.7.6	INGRESOS POR VENTA DE BIENES Y PREST. DE SERV. DE ENT. PARAEST. EMPR FINANC NO MONET C/PART EST MAY	0.00
4.1.7.7	INGRESOS POR VENTA DE BIENES Y PREST. DE SERV. DE FIDEIC. FINANC PÚBLICOS C/PART EST MAY	0.00
4.1.7.8	INGRESOS POR VENTA DE BIENES Y PREST. DE SERV. DE LOS PODERES LEG. Y JUDICIAL Y DE LOS ÓRGANOS AUT.	0.00
	TOTAL	4,503,240.58

EA-02 PARTICIPACIONES, APORTACIONES, CONVENIOS, INCENTIVOS DERIVADOS DE LA COLABORACIÓN
FISCAL, FONDOS DISTINTOS DE APORTACIONES, TRANSFERENCIAS, ASIGNACIONES, SUBSIDIOS
Y SUBVENCIONES, Y PENSIONES Y JUBILACIONES:

Cuenta	Nombre de la Cuenta	Monto
4.2	PART, APORT, CONV, INCENT. DERIV. D/COLAB. FISCAL, F. DIST. DE APORT, TRANSF, ASIG, SUBS Y SUBV Y P Y JUB	81,072,724.46
4.2.1	PART, APORT, CONV, INCENT. DERIV. D/COLAB. FISCAL, F. DIST. DE APORT	81,072,724.46
4.2.1.1	PARTICIPACIONES	25,027,908.46
4.2.1.1.0	FONDO ISR	1,581,922.00
4.2.1.1.1	FONDO DE DESARROLLO MUNICIPAL	21,155,086.35
4.2.1.1.2	FONDO PARA INCENTIVAR Y ESTIMULAR LA RECAUDACIÓN MUNICIPAL	272,526.00
4.2.1.1.3	CONTRIBUCIONES MUNICIPALES COORDINADAS	51,589.00
4.2.1.1.4	FONDOS PARTICIPABLES	0.00
4.2.1.1.5	FONDO DE COMPENSACIÓN	148,220.83

MUNICIPIO DE JALPAN PUEBLA

NOTAS AL ESTADO DE ACTIVIDADES
Al 31 de Diciembre de 2019
(Cifras en pesos)

4.2.1.1.6	FONDO DE FISCALIZACIÓN	329,205.71
4.2.1.1.7	FONDO MUNICIPAL DEL IMPUESTO A LA VENTA DE GASOLINAS Y DIESEL	287,710.68
4.2.1.1.8	FONDO DE EXTRACCION DE HIDROCARBUROS	13,455.30
4.2.1.1.9	FONDO FEIEF	1,188,192.59
4.2.1.2	APORTACIONES	36,244,816.00
4.2.1.2.1	FISM-DF	27,941,227.00
4.2.1.2.2	FORTAMUN DF	8,303,589.00
4.2.1.3	CONVENIOS	19,800,000.00
4.2.1.4	INCENTIVOS DERIVADOS DE LA COLABORACIÓN FISCAL	0.00
4.2.1.5	FONDOS DISTINTOS DE APORTACIONES	0.00
4.2.2	TRANSFERENCIAS, ASIGNACIONES, SUBSIDIOS Y SUBVENCIONES Y PENSIONES Y JUBILACIONES	0.00
4.2.2.1	TRANSFERENCIAS INTERNAS Y ASIGNACIONES DEL SECTOR PÚBLICO	0.00
4.2.2.1.1	CORRIENTES	0.00
4.2.2.1.2	DE CAPITAL	0.00
4.2.2.3	SUBSIDIOS Y SUBVENCIONES	0.00
4.2.2.3.1	RECIBIDOS POR ENTIDADES EMPRESARIALES PÚBLICAS NO FINANCIERAS	0.00
4.2.2.3.1.1	CORRIENTES	0.00
4.2.2.3.1.2	DE CAPITAL	0.00
4.2.2.3.2	RECIBIDOS POR ENTIDADES EMPRESARIALES PÚBLICAS FINANCIERAS	0.00
4.2.2.3.2.1	CORRIENTES	0.00
4.2.2.3.2.2	DE CAPITAL	0.00
4.2.2.5	PENSIONES Y JUBILACIONES	0.00
4.2.2.5.1	CORRIENTES	0.00
4.2.2.5.2	DE CAPITAL	0.00
4.2.2.7	TRANSFERENCIAS DEL FONDO MEXICANO DEL PETRÓLEO PARA LA ESTABILIZACIÓN Y EL DESARROLLO	0.00
	TOTAL	81,072,724.46

EA-03 OTROS INGRESOS Y BENEFICIOS:

Cuenta	Nombre de la Cuenta	Monto	Naturaleza
4.3	OTROS INGRESOS Y BENEFICIOS	0.00	
4.3.1	INGRESOS FINANCIEROS	0.00	
4.3.1.1	INTERESES GANADOS DE TÍTULOS, VALORES Y DEMÁS INSTRUMENTOS FINANCIEROS	0.00	
4.3.1.1.1	INTERNOS	0.00	
4.3.1.1.2	EXTERNOS	0.00	
4.3.1.9	OTROS INGRESOS FINANCIEROS	0.00	
4.3.1.9.1	INTERNOS	0.00	
4.3.1.9.2	EXTERNOS	0.00	
4.3.2	INCREMENTO POR VARIACIÓN DE INVENTARIOS	0.00	
4.3.2.1	INCREMENTO POR VARIACIÓN DE INVENTARIOS DE MERCANCÍAS PARA VENTA	0.00	
4.3.2.2	INCREMENTO POR VARIACIÓN DE INVENTARIOS DE MERCANCÍAS TERMINADAS	0.00	
4.3.2.3	INCREMENTO POR VARIACIÓN DE INVENTARIOS DE MERCANCÍAS EN PROCESO DE ELABORACIÓN	0.00	
4.3.2.4	INCREMENTO POR VARIACIÓN DE INVENTARIOS DE MATERIAS PRIMAS, MATERIAL. Y SUMINISTROS PARA PRODUCCIÓN	0.00	

MUNICIPIO DE JALPAN PUEBLA

NOTAS AL ESTADO DE ACTIVIDADES
Al 31 de Diciembre de 2019
(Cifras en pesos)

4.3.2.5	INCREMENTO POR VARIACIÓN DE INVENTARIOS DE MATERIAS PRIMAS, MATERIALES Y SUMINISTROS DE CONSUMO	0.00	_____
4.3.3	DISMINUCIÓN DEL EXCESO DE ESTIMACIONES POR PÉRDIDA O DETERIORO U OBSOLESCENCIA	0.00	_____
4.3.3.1	DISMINUCIÓN DEL EXCESO DE ESTIMACIONES POR PÉRDIDA O DETERIORO U OBSOLESCENCIA	0.00	_____
4.3.4	DISMINUCIÓN DEL EXCESO DE PROVISIONES	0.00	_____
4.3.4.1	DISMINUCIÓN DEL EXCESO DE PROVISIONES	0.00	_____
4.3.9	OTROS INGRESOS Y BENEFICIOS VARIOS	0.00	_____
4.3.9.2	BONIFICACIONES Y DESCUENTOS OBTENIDOS	0.00	_____
4.3.9.3	DIFERENCIAS POR TIPO DE CAMBIO A FAVOR	0.00	_____
4.3.9.4	DIFERENCIAS DE COTIZACIONES A FAVOR EN VALORES NEGOCIABLES	0.00	_____
4.3.9.5	RESULTADO POR POSICIÓN MONETARIA	0.00	_____
4.3.9.6	UTILIDADES POR PARTICIPACIÓN PATRIMONIAL	0.00	_____
4.3.9.7	DIFERENCIAS POR REESTRUCTURACIÓN DE DEUDA PÚBLICA A FAVOR	0.00	_____
4.3.9.9	OTROS INGRESOS Y BENEFICIOS VARIOS	0.00	_____
4.3.9.9.1	UTILIDAD POR VENTA DE BIENES PATRIMONIALES	0.00	_____
4.3.9.9.1.1	VENTA DE ACTIVOS FIJOS	0.00	_____
4.3.9.9.1.2	VENTA DE OBJETOS DE VALOR	0.00	_____
4.3.9.9.1.3	VENTA DE ACTIVOS NO PRODUCIDOS	0.00	_____
4.3.9.9.2	RECUPERACIÓN DE INVERSIONES FINANCIERAS REALIZADAS CON FINES DE POLÍTICA	0.00	_____
4.3.9.9.2.1	VENTA DE ACCIONES Y PARTICIPACIONES DE CAPITAL ADQUIRIDAS CON FINES DE POLÍTICA	0.00	_____
4.3.9.9.2.2	VENTA DE OBLIGACIONES NEGOCIABLES ADQUIRIDAS CON FINES DE POLÍTICA	0.00	_____
4.3.9.9.3	RECUPERACIÓN DE INVERSIONES FINANCIERAS REALIZADAS CON FINES DE LIQUIDEZ	0.00	_____
4.3.9.9.3.1	VENTA DE ACCIONES Y PARTICIPACIONES DE CAPITAL	0.00	_____
4.3.9.9.3.1.1	INTERNOS	0.00	_____
4.3.9.9.3.1.2	EXTERNOS	0.00	_____
4.3.9.9.3.2	VENTA DE TÍTULOS Y VALORES REPRESENTATIVOS DE LA DEUDA	0.00	_____
4.3.9.9.3.3	VENTA DE OBLIGACIONES NEGOCIABLES	0.00	_____
	TOTAL	0.00	_____

EA-04 GASTOS Y OTRAS PÉRDIDAS:

Cuenta	Nombre de la Cuenta	Monto	%
5.1	GASTOS DE FUNCIONAMIENTO	23,647,695.42	27.78
5.1.1	SERVICIOS PERSONALES	10,941,281.91	12.85
5.1.1.1	REMUNERACIONES AL PERSONAL DE CARÁCTER PERMANENTE	9,956,828.66	11.70
5.1.1.1.1	DIETAS	0.00	0.00
5.1.1.1.2	HABERES	0.00	0.00
5.1.1.1.3	SUELDOS BASE AL PERSONAL PERMANENTE	9,956,828.66	11.70
5.1.1.1.3.1	SUELDOS BASE AL PERSONAL DE BASE	9,956,828.66	11.70
5.1.1.1.3.2	SUELDOS BASE AL PERSONAL DE CONFIANZA	0.00	0.00
5.1.1.1.4	REMUNERACIONES POR ADSCRIPCIÓN LABORAL EN EL EXTRANJERO	0.00	0.00
5.1.1.2	REMUNERACIONES AL PERSONAL DE CARÁCTER TRANSITORIO	0.00	0.00
5.1.1.2.1	HONORARIOS ASIMILABLES A SALARIOS	0.00	0.00

MUNICIPIO DE JALPAN PUEBLA

NOTAS AL ESTADO DE ACTIVIDADES
Al 31 de Diciembre de 2019
(Cifras en pesos)

5.1.1.2.2	SUELDOS BASE AL PERSONAL EVENTUAL	0.00	0.00
5.1.1.2.3	RETRIBUCIONES POR SERVICIOS DE CARÁCTER SOCIAL	0.00	0.00
5.1.1.2.4	RETRIB. A LOS REPRESENT. DE LOS TRABAJADORES Y DE LOS PATRONES EN LA JUNTA DE CONCILIACIÓN Y ARBITR.	0.00	0.00
5.1.1.3	REMUNERACIONES ADICIONALES Y ESPECIALES	984,453.25	1.16
5.1.1.3.1	PRIMAS POR AÑOS DE SERVICIOS EFECTIVOS PRESTADOS	0.00	0.00
5.1.1.3.2	PRIMAS DE VACACIONES, DOMINICAL Y GRATIFICACIÓN DE FIN DE AÑO	411,024.25	0.48
5.1.1.3.2.1	PRIMAS DE VACACIONES Y DOMINICAL	0.00	0.00
5.1.1.3.2.2	GRATIFICACIÓN DE FIN DE AÑO	411,024.25	0.48
5.1.1.3.3	HORAS EXTRAORDINARIAS	0.00	0.00
5.1.1.3.4	COMPENSACIONES	573,429.00	0.67
5.1.1.3.5	SOBREHABERES	0.00	0.00
5.1.1.3.6	ASIGNACIONES DE TÉCNICO, DE MANDO, POR COMISIÓN, DE VUELO Y DE TÉCNICO ESPECIAL	0.00	0.00
5.1.1.3.7	HONORARIOS ESPECIALES	0.00	0.00
5.1.1.3.8	PARTICIPACIONES POR VIGILANCIA EN EL CUMPLIMIENTO DE LAS LEYES Y CUSTODIA DE VALORES	0.00	0.00
5.1.1.4	SEGURIDAD SOCIAL	0.00	0.00
5.1.1.4.1	APORTACIONES DE SEGURIDAD SOCIAL	0.00	0.00
5.1.1.4.2	APORTACIONES A FONDOS DE VIVIENDA	0.00	0.00
5.1.1.4.3	APORTACIONES AL SISTEMA PARA EL RETIRO	0.00	0.00
5.1.1.4.4	APORTACIONES PARA SEGUROS	0.00	0.00
5.1.1.5	OTRAS PRESTACIONES SOCIALES Y ECONÓMICAS	0.00	0.00
5.1.1.5.1	CUOTAS PARA EL FONDO DE AHORRO Y FONDO DE TRABAJO	0.00	0.00
5.1.1.5.2	INDEMNIZACIONES	0.00	0.00
5.1.1.5.3	PRESTACIONES Y HABERES DE RETIRO	0.00	0.00
5.1.1.5.4	PRESTACIONES CONTRACTUALES	0.00	0.00
5.1.1.5.5	APOYOS A LA CAPACITACIÓN DE LOS SERVIDORES PÚBLICOS	0.00	0.00
5.1.1.5.9	OTRAS PRESTACIONES SOCIALES Y ECONÓMICAS	0.00	0.00
5.1.1.6	PAGO DE ESTÍMULOS A SERVIDORES PÚBLICOS	0.00	0.00
5.1.1.6.1	ESTIMULOS	0.00	0.00
5.1.1.6.2	RECOMPENSAS	0.00	0.00
5.1.1.7	PREVISIONES	0.00	0.00
5.1.2	MATERIALES Y SUMINISTROS	4,076,568.43	4.79
5.1.2.1	MATERIALES DE ADMINISTRACIÓN, EMISIÓN DE DOCUMENTOS Y ARTÍCULOS OFICIALES	541,029.90	0.64
5.1.2.1.1	MATERIALES, ÚTILES Y EQUIPOS MENORES DE OFICINA	337,084.61	0.40
5.1.2.1.1.1	MATERIALES Y ÚTILES DE OFICINA	337,084.61	0.40
5.1.2.1.1.2	EQUIPOS MENORES DE OFICINA	0.00	0.00
5.1.2.1.2	MATERIALES Y ÚTILES DE IMPRESIÓN Y REPRODUCCIÓN	47,341.92	0.06
5.1.2.1.3	MATERIAL ESTADÍSTICO Y GEOGRÁFICO	0.00	0.00
5.1.2.1.4	MATERIALES, ÚTILES Y EQUIPOS MENORES DE TECNOLOGÍAS DE LA INFORMACIÓN Y COMUNICACIONES	71,813.51	0.08
5.1.2.1.5	MATERIAL IMPRESO E INFORMACIÓN DIGITAL	586.00	0.00
5.1.2.1.6	MATERIAL DE LIMPIEZA	43,468.86	0.05
5.1.2.1.7	MATERIALES Y ÚTILES DE ENSEÑANZA	0.00	0.00
5.1.2.1.8	MATERIALES PARA EL REGISTRO E IDENTIFICACIÓN DE BIENES Y PERSONAS	40,735.00	0.05

MUNICIPIO DE JALPAN PUEBLA

NOTAS AL ESTADO DE ACTIVIDADES

Al 31 de Diciembre de 2019

(Cifras en pesos)

5.1.2.2	ALIMENTOS Y UTENSILIOS	281,905.79	0.33
5.1.2.2.1	PRODUCTOS ALIMENTICIOS PARA PERSONAS	242,939.44	0.29
5.1.2.2.2	PRODUCTOS ALIMENTICIOS PARA ANIMALES	0.00	0.00
5.1.2.2.3	UTENSILIOS PARA EL SERVICIO DE ALIMENTACIÓN	38,966.35	0.05
5.1.2.3	MATERIAS PRIMAS Y MATERIALES DE PRODUCCIÓN Y COMERCIALIZACIÓN	0.00	0.00
5.1.2.3.1	PRODUCTOS ALIMENTICIOS, AGROPECUARIOS Y FORESTALES ADQUIRIDOS COMO MATERIA PRIMA	0.00	0.00
5.1.2.3.2	INSUMOS TEXTILES ADQUIRIDOS COMO MATERIA PRIMA	0.00	0.00
5.1.2.3.3	PRODUCTOS DE PAPEL, CARTÓN E IMPRESOS ADQUIRIDOS COMO MATERIA PRIMA	0.00	0.00
5.1.2.3.4	COMBUSTIBLES, LUBRICANTES, ADITIVOS, CARBÓN Y SUS DERIVADOS ADQUIRIDOS COMO MATERIA PRIMA	0.00	0.00
5.1.2.3.5	PRODUCTOS QUÍMICOS, FARMACÉUTICOS Y DE LABORATORIO ADQUIRIDOS COMO MATERIA PRIMA	0.00	0.00
5.1.2.3.6	PRODUCTOS METÁLICOS Y A BASE DE MINERALES NO METÁLICOS ADQUIRIDOS COMO MATERIA PRIMA	0.00	0.00
5.1.2.3.7	PRODUCTOS DE CUERO, PIEL, PLÁSTICO Y HULE ADQUIRIDOS COMO MATERIA PRIMA	0.00	0.00
5.1.2.3.8	MERCANCÍAS ADQUIRIDAS PARA SU COMERCIALIZACIÓN	0.00	0.00
5.1.2.3.9	OTROS PRODUCTOS ADQUIRIDOS COMO MATERIA PRIMA	0.00	0.00
5.1.2.4	MATERIALES Y ARTÍCULOS DE CONSTRUCCIÓN Y DE REPARACIÓN	101,556.10	0.12
5.1.2.4.1	PRODUCTOS MINERALES NO METÁLICOS	0.00	0.00
5.1.2.4.2	CEMENTO Y PRODUCTOS DE CONCRETO	443.98	0.00
5.1.2.4.3	CAL, YESO Y PRODUCTOS DE YESO	3,018.23	0.00
5.1.2.4.4	MADERA Y PRODUCTOS DE MADERA	1,792.00	0.00
5.1.2.4.5	VIDRIO Y PRODUCTOS DE VIDRIO	0.00	0.00
5.1.2.4.6	MATERIAL ELÉCTRICO Y ELECTRÓNICO	29,546.63	0.03
5.1.2.4.7	ARTÍCULOS METÁLICOS PARA LA CONSTRUCCIÓN	31,883.75	0.04
5.1.2.4.8	MATERIALES COMPLEMENTARIOS	11,113.51	0.01
5.1.2.4.9	OTROS MATERIALES Y ARTÍCULOS DE CONSTRUCCIÓN Y REPARACIÓN	23,758.00	0.03
5.1.2.5	PRODUCTOS QUÍMICOS, FARMACÉUTICOS Y DE LABORATORIO	77,775.82	0.09
5.1.2.5.1	PRODUCTOS QUÍMICOS BÁSICOS	0.00	0.00
5.1.2.5.2	FERTILIZANTES, PESTICIDAS Y OTROS AGROQUÍMICOS	900.00	0.00
5.1.2.5.3	MEDICINAS Y PRODUCTOS FARMACÉUTICOS	35,441.55	0.04
5.1.2.5.4	MATERIALES, ACCESORIOS Y SUMINISTROS MÉDICOS	31,313.01	0.04
5.1.2.5.5	MATERIALES, ACCESORIOS Y SUMINISTROS DE LABORATORIO	9,999.00	0.01
5.1.2.5.6	FIBRAS SINTÉTICAS, HULES, PLÁSTICOS Y DERIVADOS	122.26	0.00
5.1.2.5.9	OTROS PRODUCTOS QUÍMICOS	0.00	0.00
5.1.2.6	COMBUSTIBLES, LUBRICANTES Y ADITIVOS	2,217,238.34	2.61
5.1.2.6.1	COMBUSTIBLES, LUBRICANTES Y ADITIVOS	2,217,238.34	2.61
5.1.2.6.1.1	COMBUSTIBLES	2,169,582.30	2.55
5.1.2.6.1.2	LUBRICANTES Y ADITIVOS	47,656.04	0.06
5.1.2.6.2	CARBÓN Y SUS DERIVADOS	0.00	0.00

MUNICIPIO DE JALPAN PUEBLA

NOTAS AL ESTADO DE ACTIVIDADES

Al 31 de Diciembre de 2019

(Cifras en pesos)

5.1.2.7	VESTUARIO, BLANCOS, PRENDAS DE PROTECCIÓN Y ARTÍCULOS DEPORTIVOS	50,245.51	0.06
5.1.2.7.1	VESTUARIO Y UNIFORMES	50,245.51	0.06
5.1.2.7.2	PRENDAS DE SEGURIDAD Y PROTECCIÓN PERSONAL	0.00	0.00
5.1.2.7.3	ARTÍCULOS DEPORTIVOS	0.00	0.00
5.1.2.7.4	PRODUCTOS TEXTILES	0.00	0.00
5.1.2.7.5	BLANCOS Y OTROS PRODUCTOS TEXTILES, EXCEPTO PRENDAS DE VESTIR	0.00	0.00
5.1.2.8	MATERIALES Y SUMINISTROS PARA SEGURIDAD	0.00	0.00
5.1.2.8.1	SUSTANCIAS Y MATERIALES EXPLOSIVOS	0.00	0.00
5.1.2.8.2	MATERIALES DE SEGURIDAD PÚBLICA	0.00	0.00
5.1.2.8.3	PRENDAS DE PROTECCIÓN PARA SEGURIDAD PÚBLICA	0.00	0.00
5.1.2.9	HERRAMIENTAS, REFACCIONES Y ACCESORIOS MENORES	806,816.97	0.95
5.1.2.9.1	HERRAMIENTAS MENORES	105,258.23	0.12
5.1.2.9.2	REFACCIONES Y ACCESORIOS MENORES DE EDIFICIOS	43,696.78	0.05
5.1.2.9.3	REFACCIONES Y ACCESORIOS MENORES DE MOBILIARIO Y EQUIPO DE ADMINISTRACIÓN, EDUCACIONAL Y RECREATIVO	0.00	0.00
5.1.2.9.4	REFACCIONES Y ACCESORIOS MENORES DE EQUIPO DE CÓMPUTO Y TECNOLOGÍAS DE LA INFORMACIÓN	30,555.36	0.04
5.1.2.9.5	REFACCIONES Y ACCESORIOS MENORES DE EQUIPO E INSTRUMENTAL MÉDICO Y DE LABORATORIO	0.00	0.00
5.1.2.9.6	REFACCIONES Y ACCESORIOS MENORES DE EQUIPO DE TRANSPORTE	626,860.75	0.74
5.1.2.9.7	REFACCIONES Y ACCESORIOS MENORES DE EQUIPO DE DEFENSA Y SEGURIDAD	0.00	0.00
5.1.2.9.8	REFACCIONES Y ACCESORIOS MENORES DE MAQUINARIA Y OTROS EQUIPOS	0.00	0.00
5.1.2.9.9	REFACCIONES Y ACCESORIOS MENORES OTROS BIENES MUEBLES	445.85	0.00
5.1.3	SERVICIOS GENERALES	8,629,845.08	10.14
5.1.3.1	SERVICIOS BÁSICOS	1,548,350.13	1.82
5.1.3.1.1	ENERGÍA ELÉCTRICA	1,427,931.51	1.68
5.1.3.1.2	GAS	2,441.60	0.00
5.1.3.1.3	AGUA	65,667.02	0.08
5.1.3.1.4	TELEFONÍA TRADICIONAL	0.00	0.00
5.1.3.1.5	TELEFONÍA CELULAR	2,800.00	0.00
5.1.3.1.6	SERVICIOS DE TELECOMUNICACIONES Y SATÉLITES	4,500.00	0.01
5.1.3.1.7	SERVICIOS DE ACCESO DE INTERNET, REDES Y PROCESAMIENTO DE INFORMACIÓN	45,010.00	0.05
5.1.3.1.8	SERVICIOS POSTALES Y TELEGRÁFICOS	0.00	0.00
5.1.3.1.9	SERVICIOS INTEGRALES Y OTROS SERVICIOS	0.00	0.00
5.1.3.2	SERVICIOS DE ARRENDAMIENTO	140,245.82	0.16
5.1.3.2.1	ARRENDAMIENTO DE TERRENOS	0.00	0.00
5.1.3.2.2	ARRENDAMIENTO DE EDIFICIOS	0.00	0.00
5.1.3.2.3	ARRENDAMIENTO DE MOBILIARIO Y EQUIPO DE ADMINISTRACIÓN, EDUCACIONAL Y RECREATIVO	109,701.42	0.13
5.1.3.2.4	ARRENDAMIENTO DE EQUIPO E INSTRUMENTAL MÉDICO Y DE LABORATORIO	0.00	0.00
5.1.3.2.5	ARRENDAMIENTO DE EQUIPO DE TRANSPORTE	0.00	0.00
5.1.3.2.6	ARRENDAMIENTO DE MAQUINARIA, OTROS	0.00	0.00

MUNICIPIO DE JALPAN PUEBLA

NOTAS AL ESTADO DE ACTIVIDADES

Al 31 de Diciembre de 2019

(Cifras en pesos)

	EQUIPOS Y HERRAMIENTAS		
5.1.3.2.7	ARRENDAMIENTO DE ACTIVOS INTANGIBLES	30,544.40	0.04
5.1.3.2.8	ARRENDAMIENTO FINANCIERO	0.00	0.00
5.1.3.2.9	OTROS ARRENDAMIENTOS	0.00	0.00
5.1.3.3	SERVICIOS PROFESIONALES, CIENTÍFICOS Y TÉCNICOS Y OTROS SERVICIOS	1,336,774.25	1.57
5.1.3.3.1	SERVICIOS LEGALES, DE CONTABILIDAD, AUDITORÍA Y RELACIONADOS	946,962.01	1.11
5.1.3.3.2	SERVICIOS DE DISEÑO, ARQUITECTURA, INGENIERÍA Y ACTIVIDADES RELACIONADAS	0.00	0.00
5.1.3.3.3	SERVICIOS DE CONSULTORÍA ADMINISTRATIVA, PROCESOS, TÉCNICA Y EN TECNOLOGÍAS DE LA INFORMACIÓN	18,792.00	0.02
5.1.3.3.3.1	SERVICIOS DE INFORMATICA	18,792.00	0.02
5.1.3.3.4	SERVICIOS DE CAPACITACIÓN	215,204.00	0.25
5.1.3.3.5	SERVICIOS DE INVESTIGACIÓN CIENTÍFICA Y DESARROLLO	11,260.00	0.01
5.1.3.3.6	SERVICIOS DE APOYO ADMINISTRATIVO, FOTOCOPIADO E IMPRESIÓN	132,028.24	0.16
5.1.3.3.7	SERVICIOS DE PROTECCIÓN Y SEGURIDAD	0.00	0.00
5.1.3.3.8	SERVICIOS DE VIGILANCIA	0.00	0.00
5.1.3.3.9	SERVICIOS PROFESIONALES, CIENTÍFICOS Y TÉCNICOS INTEGRALES	12,528.00	0.01
5.1.3.4	SERVICIOS FINANCIEROS, BANCARIOS Y COMERCIALES	26,163.47	0.03
5.1.3.4.1	SERVICIOS FINANCIEROS Y BANCARIOS	26,163.47	0.03
5.1.3.4.2	SERVICIOS DE COBRANZA, INVESTIGACIÓN CREDITICIA Y SIMILAR	0.00	0.00
5.1.3.4.3	SERVICIOS DE RECAUDACIÓN, TRASLADO Y CUSTODIA DE VALORES	0.00	0.00
5.1.3.4.4	SEGUROS DE RESPONSABILIDAD PATRIMONIAL Y FIANZAS	0.00	0.00
5.1.3.4.5	SEGUROS DE BIENES PATRIMONIALES	0.00	0.00
5.1.3.4.6	ALMACENAJE, ENVASE Y EMBALAJE	0.00	0.00
5.1.3.4.7	FLETES Y MANIOBRAS	0.00	0.00
5.1.3.4.8	COMISIONES POR VENTAS	0.00	0.00
5.1.3.4.9	SERVICIOS FINANCIEROS, BANCARIOS Y COMERCIALES INTEGRALES	0.00	0.00
5.1.3.5	SERVICIOS DE INSTALACIÓN, REPARACIÓN, MANTENIMIENTO Y CONSERVACIÓN	313,443.05	0.37
5.1.3.5.1	CONSERVACIÓN Y MANTENIMIENTO MENOR DE INMUEBLES	25,415.63	0.03
5.1.3.5.2	INSTALACIÓN, REPARACIÓN Y MANTENIMIENTO DE MOBILIARIO Y EQUIPO DE ADMÓN., EDUCACIONAL Y RECR	0.00	0.00
5.1.3.5.3	INSTALACIÓN, REPARACIÓN Y MANTENIMIENTO DE EQUIPO DE CÓMPUTO Y TECNOLOGÍAS DE LA INFORMACIÓN	3,074.00	0.00
5.1.3.5.4	INSTALACIÓN, REPARACIÓN Y MANTENIMIENTO DE EQUIPO E INSTRUMENTAL MÉDICO Y DE LABORATORIO	0.00	0.00
5.1.3.5.5	REPARACIÓN Y MANTENIMIENTO DE EQUIPO DE TRANSPORTE	284,953.42	0.33
5.1.3.5.6	REPARACIÓN Y MANTENIMIENTO DE EQUIPO DE DEFENSA Y SEGURIDAD	0.00	0.00
5.1.3.5.7	INSTALACIÓN, REPARACIÓN Y MANTENIMIENTO DE MAQUINARIA, OTROS EQUIPOS Y HERRAMIENTA	0.00	0.00

MUNICIPIO DE JALPAN PUEBLA

NOTAS AL ESTADO DE ACTIVIDADES
Al 31 de Diciembre de 2019
(Cifras en pesos)

5.1.3.5.8	SERVICIOS DE LIMPIEZA Y MANEJO DE DESECHOS	0.00	0.00
5.1.3.5.9	SERVICIOS DE JARDINERÍA Y FUMIGACIÓN	0.00	0.00
5.1.3.6	SERVICIOS DE COMUNICACIÓN SOCIAL Y PUBLICIDAD	92,850.00	0.11
5.1.3.6.1	DIFUSIÓN POR RADIO, TELEVISIÓN Y OTROS MEDIOS DE MENSAJES SOBRE PROGRAM. Y ACTIVID. GUBERNAMENTALES	76,430.00	0.09
5.1.3.6.2	DIFUSIÓN POR RADIO, TELEVISIÓN Y OTROS MEDIOS DE MENSAJES COMERC. PARA PROMO. LA VENTA DE Bienes o SERVICIOS	6,960.00	0.01
5.1.3.6.3	SERVICIOS DE CREATIVIDAD, PREPRODUCCIÓN Y PRODUCCIÓN DE PUBLICIDAD, EXCEPTO INTERNET	6,960.00	0.01
5.1.3.6.4	SERVICIOS DE REVELADO DE FOTOGRAFÍAS	700.00	0.00
5.1.3.6.5	SERVICIOS DE LA INDUSTRIA FÍLMICA, DEL SONIDO Y DEL VIDEO	0.00	0.00
5.1.3.6.6	SERVICIO DE CREACIÓN Y DIFUSIÓN DE CONTENIDO EXCLUSIVAMENTE A TRAVÉS DE INTERNET	0.00	0.00
5.1.3.6.9	OTROS SERVICIOS DE INFORMACIÓN	1,800.00	0.00
5.1.3.7	SERVICIOS DE TRASLADO Y VIÁTICOS	254,462.52	0.30
5.1.3.7.1	PASAJES AÉREOS	0.00	0.00
5.1.3.7.1.1	PASAJES AÉREOS NACIONALES	0.00	0.00
5.1.3.7.1.2	PASAJES AÉREOS INTERNACIONALES	0.00	0.00
5.1.3.7.2	PASAJES TERRESTRES	9,054.00	0.01
5.1.3.7.2.1	PASAJES TERRESTRES NACIONALES	9,054.00	0.01
5.1.3.7.2.2	PASAJES TERRESTRES INTERNACIONALES	0.00	0.00
5.1.3.7.3	PASAJES MARÍTIMOS, LACUSTRES Y FLUVIALES	0.00	0.00
5.1.3.7.4	AUTOTRANSPORTE	0.00	0.00
5.1.3.7.5	VIÁTICOS EN EL PAÍS	245,408.52	0.29
5.1.3.7.6	VIÁTICOS EN EL EXTRANJERO	0.00	0.00
5.1.3.7.7	GASTOS DE INSTALACIÓN Y TRASLADO DE MENAJE	0.00	0.00
5.1.3.7.8	SERVICIOS INTEGRALES DE TRASLADO Y VIÁTICOS	0.00	0.00
5.1.3.7.9	OTROS SERVICIOS DE TRASLADO Y HOSPEDAJE	0.00	0.00
5.1.3.8	SERVICIOS OFICIALES	4,506,178.89	5.29
5.1.3.8.1	GASTOS DE CEREMONIAL	0.00	0.00
5.1.3.8.2	GASTOS DE ORDEN SOCIAL Y CULTURAL	4,506,178.89	5.29
5.1.3.8.3	CONGRESOS Y CONVENCIONES	0.00	0.00
5.1.3.8.4	EXPOSICIONES	0.00	0.00
5.1.3.8.5	GASTOS DE REPRESENTACIÓN	0.00	0.00
5.1.3.9	OTROS SERVICIOS GENERALES	411,376.95	0.48
5.1.3.9.1	SERVICIOS FUNERARIOS Y DE CEMENTERIOS	0.00	0.00
5.1.3.9.2	IMPUESTOS Y DERECHOS	17,410.00	0.02
5.1.3.9.3	IMPUESTOS Y DERECHOS DE IMPORTACIÓN	0.00	0.00
5.1.3.9.4	SENTENCIAS Y RESOLUCIONES POR JUDICIALES AUTORIDAD COMPETENTE	0.00	0.00
5.1.3.9.5	PENAS, MULTAS, ACCESORIOS Y ACTUALIZACIONES	45,936.00	0.05
5.1.3.9.6	OTROS GASTOS POR RESPONSABILIDADES	0.00	0.00
5.1.3.9.8	IMPUESTO SOBRE NÓMINAS Y OTROS QUE SE DERIVAN DE UNA RELACIÓN LABORAL	348,030.95	0.41
5.1.3.9.9	OTROS SERVICIOS GENERALES	0.00	0.00
5.2	TRANSFERENCIAS, ASIGNACIONES, SUBSIDIOS Y OTRAS AYUDAS	6,343,717.17	7.45
5.2.1	TRANSFERENCIAS INTERNAS Y ASIGNACIONES	0.00	0.00

MUNICIPIO DE JALPAN PUEBLA

NOTAS AL ESTADO DE ACTIVIDADES

Al 31 de Diciembre de 2019

(Cifras en pesos)

	AL SECTOR PÚBLICO		
5.2.1.1	ASIGNACIONES AL SECTOR PÚBLICO	0.00	0.00
5.2.1.1.1	ASIGNACIONES PRESUPUESTARIAS AL PODER EJECUTIVO	0.00	0.00
5.2.1.1.2	ASIGNACIONES PRESUPUESTARIAS AL PODER LEGISLATIVO	0.00	0.00
5.2.1.1.3	ASIGNACIONES PRESUPUESTARIAS AL PODER JUDICIAL	0.00	0.00
5.2.1.1.4	ASIGNACIONES PRESUPUESTARIAS A ÓRGANOS AUTÓNOMOS	0.00	0.00
5.2.1.2	TRANSFERENCIAS INTERNAS AL SECTOR PÚBLICO	0.00	0.00
5.2.1.2.5	TRANSFERENCIAS OTORGADAS A ENTIDADES PARAESTATALES NO EMPRESARIALES Y NO FINANCIERAS	0.00	0.00
5.2.1.2.6	TRANSFERENCIAS INTERNAS OTORGADAS A ENTIDADES PARAESTATALES EMPRESARIALES Y NO FINANCIERAS	0.00	0.00
5.2.1.2.7	TRANSFERENCIAS INTERNAS OTORGADAS A FIDEICOMISOS PÚBLICOS EMPRESARIALES Y NO FINANCIERAS	0.00	0.00
5.2.1.2.8	TRANSFERENCIAS INTERNAS OTORGADAS A INSTITUCIONES PARAESTATALES PÚBLICAS FINANCIERAS	0.00	0.00
5.2.1.2.9	TRANSFERENCIAS INTERNAS OTORGADAS A FIDEICOMISOS PÚBLICOS FINANCIEROS	0.00	0.00
5.2.2	TRANSFERENCIAS AL RESTO DEL SECTOR PÚBLICO	0.00	0.00
5.2.2.1	TRANSFERENCIAS A ENTIDADES PARAESTATALES	0.00	0.00
5.2.2.1.1	TRANSFERENCIAS OTORGADAS A ENTIDADES PARAESTATALES NO EMPRESARIALES Y NO FINANCIERAS	0.00	0.00
5.2.2.1.2	TRANSFERENCIAS OTORGADAS PARA ENTIDADES PARAESTATALES EMPRESARIALES Y NO FINANCIERAS	0.00	0.00
5.2.2.1.3	TRANSFERENCIAS OTORGADAS PARA INSTITUCIONES PARAESTATALES PÚBLICAS FINANCIERAS	0.00	0.00
5.2.2.2	TRANSFERENCIAS A ENTIDADES FEDERATIVAS Y MUNICIPIOS	0.00	0.00
5.2.2.2.4	TRANSFERENCIAS OTORGADAS A ENTIDADES FEDERATIVAS Y MUNICIPIOS	0.00	0.00
5.2.2.2.4.1	A ENTIDADES FEDERATIVAS	0.00	0.00
5.2.2.2.4.2	A MUNICIPIOS	0.00	0.00
5.2.2.2.5	TRANSFERENCIAS A FIDEICOMISOS DE ENTIDADES FEDERATIVAS Y MUNICIPIOS	0.00	0.00
5.2.3	SUBSIDIOS Y SUBVENCIONES	0.00	0.00
5.2.3.1	SUBSIDIOS	0.00	0.00
5.2.3.1.1	SUBSIDIOS A LA PRODUCCIÓN	0.00	0.00
5.2.3.1.1.1	A ENTIDADES EMPRESARIALES NO FINANCIERAS DEL SECTOR PRIVADO	0.00	0.00
5.2.3.1.1.2	A ENTIDADES EMPRESARIALES NO FINANCIERAS DEL SECTOR PÚBLICO	0.00	0.00
5.2.3.1.2	SUBSIDIOS A LA DISTRIBUCIÓN	0.00	0.00
5.2.3.1.2.1	A ENTIDADES EMPRESARIALES NO FINANCIERAS DEL SECTOR PRIVADO	0.00	0.00
5.2.3.1.2.2	A ENTIDADES EMPRESARIALES NO FINANCIERAS DEL SECTOR PÚBLICO	0.00	0.00

MUNICIPIO DE JALPAN PUEBLA

NOTAS AL ESTADO DE ACTIVIDADES

Al 31 de Diciembre de 2019

(Cifras en pesos)

5.2.3.1.3	SUBSIDIOS A LA INVERSIÓN	0.00	0.00
5.2.3.1.3.1	A ENTIDADES EMPRESARIALES NO FINANCIERAS DEL SECTOR PRIVADO	0.00	0.00
5.2.3.1.3.2	A ENTIDADES EMPRESARIALES NO FINANCIERAS DEL SECTOR PÚBLICO	0.00	0.00
5.2.3.1.4	SUBSIDIOS A LA PRESTACIÓN DE SERVICIOS PÚBLICOS	0.00	0.00
5.2.3.1.4.1	A ENTIDADES EMPRESARIALES NO FINANCIERAS DEL SECTOR PRIVADO	0.00	0.00
5.2.3.1.4.2	A ENTIDADES EMPRESARIALES NO FINANCIERAS DEL SECTOR PÚBLICO	0.00	0.00
5.2.3.1.5	SUBSIDIOS PARA CUBRIR DIFERENCIALES DE TASA DE INTERÉS	0.00	0.00
5.2.3.1.5.1	A ENTIDADES EMPRESARIALES FINANCIERAS DEL SECTOR PRIVADO	0.00	0.00
5.2.3.1.5.2	A ENTIDADES EMPRESARIALES FINANCIERAS DEL SECTOR PÚBLICO	0.00	0.00
5.2.3.1.6	SUBSIDIOS A LA VIVIENDA	0.00	0.00
5.2.3.1.6.1	A ENTIDADES EMPRESARIALES NO FINANCIERAS DEL SECTOR PRIVADO	0.00	0.00
5.2.3.1.6.2	A ENTIDADES EMPRESARIALES NO FINANCIERAS DEL SECTOR PÚBLICO	0.00	0.00
5.2.3.1.8	SUBSIDIOS A ENTIDADES FEDERATIVAS Y MUNICIPIOS	0.00	0.00
5.2.3.1.9	OTROS SUBSIDIOS	0.00	0.00
5.2.3.2	SUBVENCIONES	0.00	0.00
5.2.3.2.7	SUBVENCIONES AL CONSUMO	0.00	0.00
5.2.4	AYUDAS SOCIALES	6,343,717.17	7.45
5.2.4.1	AYUDAS SOCIALES A PERSONAS	5,378,005.18	6.32
5.2.4.2	BECAS	0.00	0.00
5.2.4.3	AYUDAS SOCIALES A INSTITUCIONES	965,711.99	1.13
5.2.4.3.3	AYUDAS SOCIALES A INSTITUCIONES DE ENSEÑANZA	70,799.87	0.08
5.2.4.3.4	AYUDAS SOCIALES A ACTIVIDADES CIENTÍFICAS O ACADÉMICAS	0.00	0.00
5.2.4.3.5	AYUDAS SOCIALES A INSTITUCIONES SIN FINES DE LUCRO	894,912.12	1.05
5.2.4.3.6	AYUDAS SOCIALES A COOPERATIVAS	0.00	0.00
5.2.4.3.7	AYUDAS SOCIALES A ENTIDADES DE INTERÉS PÚBLICO	0.00	0.00
5.2.4.4	AYUDAS SOCIALES POR DESASTRES NATURALES Y OTROS SINIESTROS	0.00	0.00
5.2.5	PENSIONES Y JUBILACIONES	0.00	0.00
5.2.5.1	PENSIONES	0.00	0.00
5.2.5.2	JUBILACIONES	0.00	0.00
5.2.5.9	OTRAS PENSIONES Y JUBILACIONES	0.00	0.00
5.2.6	TRANSFERENCIAS A FIDEICOMISOS, MANDATOS Y CONTRATOS ANÁLOGOS	0.00	0.00
5.2.6.1	TRANSFERENCIAS A FIDEICOMISOS, MANDATOS Y CONTRATOS ANÁLOGOS AL GOBIERNO	0.00	0.00
5.2.6.1.1	EJECUTIVO	0.00	0.00
5.2.6.1.2	LEGISLATIVO	0.00	0.00
5.2.6.1.3	JUDICIAL	0.00	0.00
5.2.6.2	TRANSFERENCIAS A FIDEICOMISOS, MANDATOS Y CONTRATOS ANÁLOGOS A ENTIDADES PARAESTATALES	0.00	0.00
5.2.6.2.1	NO EMPRESARIALES Y NO FINANCIERAS	0.00	0.00
5.2.6.2.2	EMPRESARIALES Y NO FINANCIERAS	0.00	0.00

MUNICIPIO DE JALPAN PUEBLA

NOTAS AL ESTADO DE ACTIVIDADES

Al 31 de Diciembre de 2019

(Cifras en pesos)

5.2.6.3	TRANSFERENCIAS A FIDEICOMISOS DE INSTITUCIONES PÚBLICAS FINANCIERAS	0.00	0.00
5.2.7	TRANSFERENCIAS A LA SEGURIDAD SOCIAL	0.00	0.00
5.2.7.1	TRANSFERENCIAS POR OBLIGACIONES DE LEY	0.00	0.00
5.2.8	DONATIVOS	0.00	0.00
5.2.8.1	DONATIVOS A INSTITUCIONES SIN FINES DE LUCRO	0.00	0.00
5.2.8.2	DONATIVOS A ENTIDADES FEDERATIVAS Y MUNICIPIOS	0.00	0.00
5.2.8.3	DONATIVOS A FIDEICOMISOS, MANDATOS Y CONTRATOS ANÁLOGOS PRIVADOS	0.00	0.00
5.2.8.4	DONATIVOS A FIDEICOMISOS, MANDATOS Y CONTRATOS ANÁLOGOS ESTATALES	0.00	0.00
5.2.8.5	DONATIVOS INTERNACIONALES	0.00	0.00
5.2.9	TRANSFERENCIAS AL EXTERIOR	0.00	0.00
5.2.9.1	TRANSFERENCIAS AL EXTERIOR A GOBIERNOS EXTRANJEROS Y ORGANISMOS INTERNACIONALES	0.00	0.00
5.2.9.1.1	TRANSFERENCIAS A GOBIERNOS EXTRANJEROS	0.00	0.00
5.2.9.1.2	TRANSFERENCIAS PARA ORGANISMOS INTERNACIONALES	0.00	0.00
5.2.9.2	TRANSFERENCIAS AL SECTOR PRIVADO EXTERNO	0.00	0.00
5.3	PARTICIPACIONES Y APORTACIONES	6,989,269.72	8.21
5.3.1	PARTICIPACIONES	0.00	0.00
5.3.1.1	PARTICIPACIONES DE LA FEDERACIÓN A ENTIDADES FEDERATIVAS Y MUNICIPIOS	0.00	0.00
5.3.1.1.1	FONDO GENERAL DE PARTICIPACIONES	0.00	0.00
5.3.1.1.2	FONDO DE FOMENTO MUNICIPAL	0.00	0.00
5.3.1.1.4	OTROS CONCEPTOS PARTICIPABLES DE LA FEDERACIÓN A ENTIDADES FEDERATIVAS	0.00	0.00
5.3.1.1.5	OTROS CONCEPTOS PARTICIPABLES DE LA FEDERACIÓN A MUNICIPIOS	0.00	0.00
5.3.1.1.6	CONVENIOS DE COLABORACIÓN ADMINISTRATIVA	0.00	0.00
5.3.1.2	PARTICIPACIONES DE LAS ENTIDADES FEDERATIVAS A LOS MUNICIPIOS	0.00	0.00
5.3.2	APORTACIONES	0.00	0.00
5.3.2.1	APORTACIONES DE LA FEDERACIÓN A ENTIDADES FEDERATIVAS Y MUNICIPIOS	0.00	0.00
5.3.2.1.1	APORTACIONES DE LA FEDERACIÓN A LAS ENTIDADES FEDERATIVAS	0.00	0.00
5.3.2.1.2	APORTACIONES DE LA FEDERACIÓN A MUNICIPIOS	0.00	0.00
5.3.2.1.4	APORTACIONES PREVISTAS EN LEYES Y DECRETOS AL SISTEMA DE PROTECCIÓN SOCIAL	0.00	0.00
5.3.2.1.5	APORTACIONES PREVISTAS EN LEYES Y DECRETOS COMPENSATORIAS A ENTIDADES FEDERATIVAS Y MUNICIPIOS	0.00	0.00
5.3.2.2	APORTACIONES DE LAS ENTIDADES FEDERATIVAS A LOS MUNICIPIOS	0.00	0.00
5.3.3	CONVENIOS	6,989,269.72	8.21
5.3.3.1	CONVENIOS DE REASIGNACIÓN	0.00	0.00
5.3.3.2	CONVENIOS DE DESCENTRALIZACIÓN Y OTROS	6,989,269.72	8.21
5.3.3.2.2	CONVENIOS DE DESCENTRALIZACIÓN	0.00	0.00
5.3.3.2.3	OTROS CONVENIOS	6,989,269.72	8.21
5.4	INTERESES, COMISIONES Y OTROS GASTOS DE LA DEUDA PÚBLICA	0.00	0.00
5.4.1	INTERESES DE LA DEUDA PÚBLICA	0.00	0.00
5.4.1.1	INTERESES DE LA DEUDA PÚBLICA INTERNA	0.00	0.00
5.4.1.1.1	INTERESES DE LA DEUDA INTERNA CON	0.00	0.00

MUNICIPIO DE JALPAN PUEBLA

NOTAS AL ESTADO DE ACTIVIDADES

Al 31 de Diciembre de 2019

(Cifras en pesos)

5.4.1.1.2	INSTITUCIONES DE CRÉDITO INTERESES DERIVADOS DE LA COLOCACIÓN DE TÍTULOS Y VALORES	0.00	0.00
5.4.1.1.3	INTERESES POR ARRENDAMIENTOS FINANCIEROS NACIONALES	0.00	0.00
5.4.1.2	INTERESES DE LA DEUDA PÚBLICA EXTERNA	0.00	0.00
5.4.1.2.4	INTERESES DE LA DEUDA EXTERNA CON INSTITUCIONES DE CRÉDITO	0.00	0.00
5.4.1.2.5	INTERESES DE LA DEUDA DE ORGANISMOS FINANCIEROS INTERNACIONALES	0.00	0.00
5.4.1.2.6	INTERESES DE LA DEUDA BILATERAL	0.00	0.00
5.4.1.2.7	INTERESES DERIVADOS DE LA COLOCACIÓN DE TÍTULOS Y VALORES EN EL EXTERIOR	0.00	0.00
5.4.1.2.8	INTERESES POR ARRENDAMIENTOS FINANCIEROS INTERNACIONALES	0.00	0.00
5.4.2	COMISIONES DE LA DEUDA PÚBLICA	0.00	0.00
5.4.2.1	COMISIONES DE LA DEUDA PÚBLICA INTERNA	0.00	0.00
5.4.2.2	COMISIONES DE LA DEUDA PÚBLICA EXTERNA	0.00	0.00
5.4.3	GASTOS DE LA DEUDA PÚBLICA	0.00	0.00
5.4.3.1	GASTOS DE LA DEUDA PÚBLICA INTERNA	0.00	0.00
5.4.3.2	GASTOS DE LA DEUDA PÚBLICA EXTERNA	0.00	0.00
5.4.4	COSTO POR COBERTURAS	0.00	0.00
5.4.4.1	COSTO POR COBERTURAS	0.00	0.00
5.4.4.1.1	COSTOS POR COBERTURA DE LA DEUDA PÚBLICA INTERNA	0.00	0.00
5.4.4.1.2	COSTOS POR COBERTURA DE LA DEUDA PÚBLICA EXTERNA	0.00	0.00
5.4.5	APOYOS FINANCIEROS	0.00	0.00
5.4.5.1	APOYOS FINANCIEROS A INTERMEDIARIOS	0.00	0.00
5.4.5.2	APOYO FINANCIEROS A AHORRADORES Y DEUDORES DEL SISTEMA FINANCIERO NACIONAL	0.00	0.00
5.5	OTROS GASTOS Y PÉRDIDAS EXTRAORDINARIAS	1,857,255.26	2.18
5.5.1	ESTIMACIONES, DEPRECIACIONES, DETERIOROS, OBSOLESCENCIAS Y AMORTIZACIONES	1,857,255.26	2.18
5.5.1.1	ESTIMACIONES POR PÉRDIDAS O DETERIOROS DE ACTIVOS CIRCULANTES	0.00	0.00
5.5.1.2	ESTIMACIONES POR PÉRDIDAS O DETERIOROS DE ACTIVOS NO CIRCULANTES	0.00	0.00
5.5.1.3	DEPRECIACIÓN DE BIENES INMUEBLES	1,549,264.56	1.82
5.5.1.4	DEPRECIACIÓN DE INFRAESTRUCTURA	0.00	0.00
5.5.1.5	DEPRECIACIÓN DE BIENES MUEBLES	298,324.03	0.35
5.5.1.6	DETERIORO DE LOS ACTIVOS BIOLÓGICOS	0.00	0.00
5.5.1.7	AMORTIZACIÓN DE ACTIVOS INTANGIBLES	9,666.67	0.01
5.5.1.8	DISMINUCIÓN DE BIENES POR PÉRDIDA, OBSOLESCENCIA Y DETERIORO	0.00	0.00
5.5.2	PROVISIONES	0.00	0.00
5.5.2.1	PROVISIONES DE PASIVOS A CORTO PLAZO	0.00	0.00
5.5.2.2	PROVISIONES DE PASIVOS A LARGO PLAZO	0.00	0.00
5.5.3	DISMINUCIONES DE INVENTARIOS	0.00	0.00
5.5.3.1	DISMINUCIONES DE INVENTARIOS DE MERCANCÍAS PARA VENTA	0.00	0.00
5.5.3.2	DISMINUCIONES DE INVENTARIOS DE MERCANCÍAS TERMINADAS	0.00	0.00
5.5.3.3	DISMINUCIONES DE INVENTARIOS DE MERCANCÍAS EN PROCESO DE ELABORACIÓN	0.00	0.00
5.5.3.4	DISMINUCIONES DE INVENTARIOS DE MATERIAS PRIMAS, MATERIALES Y	0.00	0.00

MUNICIPIO DE JALPAN PUEBLA

NOTAS AL ESTADO DE ACTIVIDADES
Al 31 de Diciembre de 2019
(Cifras en pesos)

5.5.3.5	SUMINISTROS PARA PRODUCCIÓN DISMINUCIONES DE ALMACÉN DE MATERIALES Y SUMINISTROS DE CONSUMO	0.00	0.00
5.5.4	AUMENTO POR INSUFICIENCIA DE ESTIMACIONES POR PÉRDIDA O DETERIORO U OBSOLESCENCIA	0.00	0.00
5.5.4.1	AUMENTO POR INSUFICIENCIA DE ESTIMACIONES POR PÉRDIDA O DETERIORO U OBSOLESCENCIA	0.00	0.00
5.5.5	AUMENTO POR INSUFICIENCIA DE PROVISIONES	0.00	0.00
5.5.5.1	AUMENTO POR INSUFICIENCIA DE PROVISIONES	0.00	0.00
5.5.9	OTROS GASTOS	0.00	0.00
5.5.9.1	GASTOS DE EJERCICIOS ANTERIORES	0.00	0.00
5.5.9.2	PÉRDIDAS POR RESPONSABILIDADES	0.00	0.00
5.5.9.3	BONIFICACIONES Y DESCUENTOS OTORGADOS	0.00	0.00
5.5.9.4	DIFERENCIAS POR TIPO DE CAMBIO NEGATIVAS	0.00	0.00
5.5.9.5	DIFERENCIAS DE COTIZACIONES NEGATIVAS EN VALORES NEGOCIABLES	0.00	0.00
5.5.9.6	RESULTADO POR POSICIÓN MONETARIA	0.00	0.00
5.5.9.7	PÉRDIDAS POR PARTICIPACIÓN PATRIMONIAL	0.00	0.00
5.5.9.8	DIFERENCIAS POR REESTRUCTURACIÓN DE DEUDA PÚBLICA NEGATIVAS	0.00	0.00
5.5.9.9	OTROS GASTOS VARIOS	0.00	0.00
5.5.9.9.1	DIVIDENDOS Y RETIROS DE LAS CUASISOCIEDADES	0.00	0.00
5.6	INVERSIÓN PÚBLICA	46,277,295.33	54.37
5.6.1	INVERSIÓN PÚBLICA NO CAPITALIZABLE	46,277,295.33	54.37
5.6.1.1	CONSTRUCCIÓN EN BIENES NO CAPITALIZABLE	46,277,295.33	54.37
5.6.1.1.1	EDIFICACIÓN HABITACIONAL	4,366,092.68	5.13
5.6.1.1.2	EDIFICACIÓN NO HABITACIONAL	6,788,692.88	7.98
5.6.1.1.3	CONST. DE OBRAS PARA EL ABASTECIMIENTO DE AGUA, ELECTRICIDAD Y TELECOMUNICACIONES	3,522,721.45	4.14
5.6.1.1.4	DIVISIÓN DE TERRENOS Y CONSTRUCCIÓN DE OBRAS DE URBANIZACIÓN	27,011,923.87	31.74
5.6.1.1.5	CONSTRUCCIÓN DE VÍAS DE COMUNICACIÓN	4,587,864.45	5.39
5.6.1.1.6	OTRAS CONSTRUCCIONES DE INGENIERÍA CIVIL U OBRA PESADA	0.00	0.00
5.6.1.1.7	INSTALACIONES Y EQUIPOS EN CONSTRUCCIONES	0.00	0.00
5.6.1.1.9	TRABAJOS DE ACABADOS EN EDIFICACIONES Y OTROS TRABAJOS ESPECIALIZADOS	0.00	0.00
	TOTAL	85,115,232.90	100.00

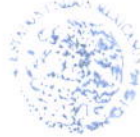
Bajo protesta de decir verdad declaramos que los Estados Financieros y sus notas
son razonablemente correctos y son responsabilidad del emisor.

LIC. NICOLAS GALINDO MARQUEZ PRESIDENCIA C. ALBERTINA PEREZ GONZALEZ
PRESIDENTE MUNICIPAL CONSTITUCIONAL TESORERA MUNICIPAL



MUNICIPIO DE JALPAN PUEBLA

NOTAS AL ESTADO DE ACTIVIDADES
Al 31 de Diciembre de 2019
(Cifras en pesos)



LIC. ANTONIO TELLEZ BENAVIDES
SECRETARIO GENERAL DEL AYUNTAMIENTO

SECRETARIA GENERAL
DEL AYUNTAMIENTO

Jalpan, Pue.
2018-2021

MUNICIPIO DE JALPAN PUEBLA

NOTAS AL ESTADO DE VARIACIÓN EN LA HACIENDA PÚBLICA/PATRIMONIO
Al 31 de Diciembre de 2019
(Cifras en pesos)



VPH-01 PATRIMONIO CONTRIBUIDO:

Cuenta	Nombre de la Cuenta	Saldo Inicial	Variación	Saldo Final	Tipo	Naturaleza
3.1.1	APORTACIONES	104,501,309.90	0.00	104,501,309.90		
3.1.2	DONACIONES DE CAPITAL	0.00	0.00	0.00		
3.1.3	ACTUALIZACIÓN DE LA HACIENDA PÚBLICA/PATRIMONIO	0.00	0.00	0.00		
	TOTAL	104,501,309.90	0.00	104,501,309.90		


VPH-02 PATRIMONIO GENERADO:

Cuenta	Nombre de la Cuenta	Saldo Inicial	Variación	Saldo Final	Procedencia
3.2.1	RESULTADOS DEL EJERCICIO (AHORRO / DESAHORRO)	-4,523,815.79	4,984,547.93	460,732.14	
3.2.2	RESULTADOS DE EJERCICIOS ANTERIORES	72,327,212.52	-5,544,015.80	66,783,196.72	
3.2.3	REVALÚOS	0.00	0.00	0.00	
3.2.3.1	REVALÚO DE BIENES INMUEBLES	0.00	0.00	0.00	
3.2.3.2	REVALÚO DE BIENES MUEBLES	0.00	0.00	0.00	
3.2.3.3	REVALÚO DE BIENES INTANGIBLES	0.00	0.00	0.00	
3.2.3.9	OTROS REVALÚOS	0.00	0.00	0.00	
3.2.4	RESERVAS	0.00	0.00	0.00	
3.2.4.1	RESERVAS DE PATRIMONIO	0.00	0.00	0.00	
3.2.4.2	RESERVAS TERRITORIALES	0.00	0.00	0.00	
3.2.4.3	RESERVAS POR CONTINGENCIAS	0.00	0.00	0.00	
3.2.5	RECTIFICACIONES DE RESULTADOS DE EJERCICIOS ANTERIORES	0.00	0.00	0.00	
3.2.5.1	CAMBIOS EN POLÍTICAS CONTABLES	0.00	0.00	0.00	
3.2.5.2	CAMBIOS POR ERRORES CONTABLES	0.00	0.00	0.00	
	TOTAL	67,803,396.73	-559,467.87	67,243,928.86	

Bajo protesta de decir verdad declaramos que los Estados Financieros y sus notas son razonablemente correctos y son responsabilidad del emisor.

 LIC. NICOLAS GALINDO MARQUEZ C. ALBERTINA PEREZ GONZALEZ
 PRESIDENTE MUNICIPAL CONSTITUCIONAL TRESORERA MUNICIPAL



 LIC. ANTONIO TELLEZ BERRAVIDES
 SECRETARIO GENERAL DEL AYUNTAMIENTO

MUNICIPIO DE JALPAN PUEBLA

NOTAS AL ESTADO DE FLUJOS DE EFECTIVO
Al 31 de Diciembre de 2019
(Cifras en pesos)

EFE-01 FLUJO DE EFECTIVO:

Cuenta	Nombre de la Cuenta	Monto	2018
1.1.1.1	EFFECTIVO	0.99	94,472.27
1.1.1.2	BANCOS/TESORERÍA	1,765,232.13	2,279,367.72
1.1.1.3	BANCOS/DEPENDENCIAS Y OTROS	0.00	0.00
1.1.1.4	INVERSIONES TEMPORALES (HASTA 3 MESES)	9,041.31	0.00
1.1.1.5	FONDOS CON AFECTACIÓN ESPECÍFICA	0.00	0.00
1.1.1.6	DEPÓSITOS DE FONDOS DE TERCEROS EN GARANTÍA Y/O ADMINISTRACIÓN	0.00	0.00
1.1.1.9	OTROS EFECTIVOS Y EQUIVALENTES	0.00	0.00
1.1.1	TOTAL	1,774,274.43	2,373,839.99

EFE-02 ADQUISICIÓN BIENES MUEBLES E INMUEBLES:

Cuenta	Nombre de la Cuenta	Monto	Subsidio
1.2.3	BIENES INMUEBLES, INFRAESTRUCTURA Y CONSTRUCCIONES EN PROCESO	599,250.26	
1.2.3.1	TERRENOS	0.00	
1.2.3.2	VIVIENDAS	0.00	
1.2.3.3	EDIFICIOS NO HABITACIONALES	0.00	
1.2.3.4	INFRAESTRUCTURA	0.00	
1.2.3.5	CONSTRUCCIONES EN PROCESO EN BIENES DE DOMINIO PÚBLICO	599,250.26	
1.2.3.6	CONSTRUCCIONES EN PROCESO EN BIENES PROPIOS	0.00	
1.2.3.9	OTROS BIENES INMUEBLES	0.00	
1.2.4	BIENES MUEBLES	293,524.00	
1.2.4.1	MOBILIARIO Y EQUIPO DE ADMINISTRACIÓN	33,524.00	
1.2.4.2	MOBILIARIO Y EQUIPO EDUCACIONAL Y RECREATIVO	0.00	
1.2.4.3	EQUIPO E INSTRUMENTAL MÉDICO Y DE LABORATORIO	260,000.00	
1.2.4.4	VEHÍCULOS Y EQUIPO DE TRANSPORTE	0.00	
1.2.4.5	EQUIPO DE DEFENSA Y SEGURIDAD	0.00	
1.2.4.6	MAQUINARIA, OTROS EQUIPOS Y HERRAMIENTAS	0.00	
1.2.4.7	COLECCIONES, OBRAS DE ARTE Y OBJETOS VALIOSOS	0.00	
1.2.4.8	ACTIVOS BIOLÓGICOS	0.00	
1.2.5	ACTIVOS INTANGIBLES	34,800.00	
1.2.5.1	SOFTWARE	34,800.00	
1.2.5.2	PATENTES, MARCAS Y DERECHOS	0.00	
1.2.5.3	CONCESIONES Y FRANQUICIAS	0.00	
1.2.5.4	LICENCIAS	0.00	
1.2.5.9	OTROS ACTIVOS INTANGIBLES	0.00	
	TOTAL	927,574.26	

EFE-03 CONCILIACIÓN DEL FLUJO DE EFECTIVO:

Cuenta	Nombre de la Cuenta	Monto	2018
5.4	FLUJO NETO DE EFECTIVO DE LAS ACTIVIDADES DE OPERACIÓN MENOS MOVIMIENTOS DE PARTIDAS (O RUBROS) QUE NO AFECTAN AL EFECTIVO	48,595,282.73	24,360,516.57
5.5	OTROS GASTOS Y PÉRDIDAS EXTRAORDINARIAS	1,857,255.26	3,136,780.97
5.5.1	ESTIMACIONES, DEPRECIACIONES, DETERIOROS, OBSOLESCENCIAS Y AMORTIZACIONES	1,857,255.26	3,136,780.97
5.5.1.1	ESTIMACIONES POR PÉRDIDAS O DETERIOROS	0.00	0.00

MUNICIPIO DE JALPAN PUEBLA

NOTAS AL ESTADO DE FLUJOS DE EFECTIVO
Al 31 de Diciembre de 2019
(Cifras en pesos)


	DE ACTIVOS CIRCULANTES		
5.5.1.2	ESTIMACIONES POR PÉRDIDAS O DETERIOROS	0.00	0.00
	DE ACTIVOS NO CIRCULANTES		
5.5.1.3	DEPRECIACIÓN DE BIENES INMUEBLES	1,549,264.56	1,312,004.53
5.5.1.4	DEPRECIACIÓN DE INFRAESTRUCTURA	0.00	0.00
5.5.1.5	DEPRECIACIÓN DE BIENES MUEBLES	298,324.03	351,576.59
5.5.1.6	DETERIORO DE LOS ACTIVOS BIOLÓGICOS	0.00	0.00
5.5.1.7	AMORTIZACIÓN DE ACTIVOS INTANGIBLES	9,666.67	0.00
5.5.1.8	DISMINUCIÓN DE BIENES POR PÉRDIDA, OBSOLESCENCIA Y DETERIORO	0.00	1,473,199.85
5.5.2	PROVISIONES	0.00	0.00
5.5.2.1	PROVISIONES DE PASIVOS A CORTO PLAZO	0.00	0.00
5.5.2.2	PROVISIONES DE PASIVOS A LARGO PLAZO	0.00	0.00
5.5.3	DISMINUCIONES DE INVENTARIOS	0.00	0.00
5.5.3.1	DISMINUCIONES DE INVENTARIOS DE MERCANCÍAS PARA VENTA	0.00	0.00
5.5.3.2	DISMINUCIONES DE INVENTARIOS DE MERCANCÍAS TERMINADAS	0.00	0.00
5.5.3.3	DISMINUCIONES DE INVENTARIOS DE MERCANCÍAS EN PROCESO DE ELABORACIÓN	0.00	0.00
5.5.3.4	DISMINUCIONES DE INVENTARIOS DE MATERIAS PRIMAS, MATERIALES Y SUMINISTROS PARA PRODUCCIÓN	0.00	0.00
5.5.3.5	DISMINUCIONES DE ALMACÉN DE MATERIALES Y SUMINISTROS DE CONSUMO	0.00	0.00
5.5.4	AUMENTO POR INSUFICIENCIA DE ESTIMACIONES POR PÉRDIDA O DETERIORO U OBSOLESCENCIA	0.00	0.00
5.5.4.1	AUMENTO POR INSUFICIENCIA DE ESTIMACIONES POR PÉRDIDA O DETERIORO U OBSOLESCENCIA	0.00	0.00
5.5.5	AUMENTO POR INSUFICIENCIA DE PROVISIONES	0.00	0.00
5.5.5.1	AUMENTO POR INSUFICIENCIA DE PROVISIONES	0.00	0.00
5.5.9	OTROS GASTOS	0.00	0.00
5.5.9.1	GASTOS DE EJERCICIOS ANTERIORES	0.00	0.00
5.5.9.2	PÉRDIDAS POR RESPONSABILIDADES	0.00	0.00
5.5.9.3	BONIFICACIONES Y DESCUENTOS OTORGADOS	0.00	0.00
5.5.9.4	DIFERENCIAS POR TIPO DE CAMBIO NEGATIVAS	0.00	0.00
5.5.9.5	DIFERENCIAS DE COTIZACIONES NEGATIVAS EN VALORES NEGOCIABLES	0.00	0.00
5.5.9.6	RESULTADO POR POSICIÓN MONETARIA	0.00	0.00
5.5.9.7	PÉRDIDAS POR PARTICIPACIÓN PATRIMONIAL	0.00	0.00
5.5.9.8	DIFERENCIAS POR REESTRUCTURACIÓN DE DEUDA PÚBLICA NEGATIVAS	0.00	0.00
5.5.9.9	OTROS GASTOS VARIOS	0.00	0.00
5.6	INVERSIÓN PÚBLICA	46,277,295.33	25,747,551.39
5.6.1	INVERSIÓN PÚBLICA NO CAPITALIZABLE	46,277,295.33	25,747,551.39
5.6.1.1	CONSTRUCCIÓN EN BIENES NO CAPITALIZABLE IGUAL	46,277,295.33	25,747,551.39
	RESULTADOS DEL EJERCICIO (AHORRO/DESAHORRO)	460,732.14	-4,523,815.79

Bajo protesta de decir verdad declaramos que los Estados Financieros y sus notas,
son razonablemente correctos y son responsabilidad del emisor.

MUNICIPIO DE JALPAN PUEBLA


NOTAS AL ESTADO DE FLUJOS DE EFECTIVO
Al 31 de Diciembre de 2019
(Cifras en pesos)




PRESIDENCIA. NICOLAS GALINDO MARQUEZ
PRESIDENTE MUNICIPAL CONSTITUCIONAL
Jalpan, Puebla.
2018-2021


C. ALBERTINA PEREZ GONZALEZ
TESORERA MUNICIPAL

TESORERÍA MUNICIPAL
Jalpan, Puebla.
2018-2021


LIC. ANTONIO TELLEZ BENAVIDES
SECRETARIO GENERAL DEL AYUNTAMIENTO



SECRETARIA GENERAL
DEL AYUNTAMIENTO
Jalpan, Pue.
2018-2021

MUNICIPIO DE JALPAN PUEBLA

CONCILIACIÓN
Al 31 de Diciembre de 2019
(Cifras en pesos)

CONCILIACIÓN ENTRE LOS INGRESOS PRESUPUESTARIOS Y CONTABLES:

	1. Ingresos Presupuestarios	85,575,965.04
	2. Más ingresos contables no presupuestarios	0.00
2.1	INGRESOS FINANCIEROS	0.00
2.2	INCREMENTO POR VARIACIÓN DE INVENTARIOS	0.00
2.3	DISMINUCIÓN DEL EXCESO DE ESTIMACIONES POR PÉRDIDA O DETERIORO U OBSOLESCENCIA	0.00
2.4	DISMINUCIÓN DEL EXCESO DE PROVISIONES	0.00
2.5	OTROS INGRESOS Y BENEFICIOS VARIOS	0.00
2.6	OTROS INGRESOS CONTABLES NO PRESUPUESTARIOS	0.00
	3. Menos ingresos presupuestarios no contables	0.00
3.1	APROVECHAMIENTOS PATRIMONIALES	0.00
3.2	INGRESOS DERIVADOS DE FINANCIAMIENTOS	0.00
3.3	OTROS INGRESOS PRESUPUESTARIOS NO CONTABLES	0.00
	4. Ingresos Contables (4 = 1 + 2 - 3)	85,575,965.04

MUNICIPIO DE JALPAN PUEBLA

CONCILIACIÓN

Al 31 de Diciembre de 2019

(Cifras en pesos)

CONCILIACIÓN ENTRE LOS EGRESOS PRESUPUESTARIOS Y LOS GASTOS CONTABLES:

	1. Total de egresos presupuestarios	84,185,551.90
	2. Menos egresos presupuestarios no contables	47,204,869.59
2.1	MATERIAS PRIMAS Y MATERIALES DE PRODUCCIÓN Y COMERCIALIZACIÓN	0.00
2.2	MATERIALES Y SUMINISTROS	0.00
2.3	MOBILIARIO Y EQUIPO DE ADMINISTRACIÓN	33,524.00
2.4	MOBILIARIO Y EQUIPO EDUCACIONAL Y RECREATIVO	0.00
2.5	EQUIPO E INSTRUMENTAL MÉDICO Y DE LABORATORIO	260,000.00
2.6	VEHÍCULOS Y EQUIPO DE TRANSPORTE	0.00
2.7	EQUIPO DE DEFENSA Y SEGURIDAD	0.00
2.8	MAQUINARIA, OTROS EQUIPOS Y HERRAMIENTAS	0.00
2.9	ACTIVOS BIOLÓGICOS	0.00
2.10	BIENES INMUEBLES	0.00
2.11	ACTIVOS INTANGIBLES	34,800.00
2.12	OBRA PÚBLICA EN BIENES DE DOMINIO PÚBLICO	46,876,545.59
2.13	OBRA PÚBLICA	0.00
2.14	ACCIONES Y PARTICIPACIONES DE CAPITAL	0.00
2.15	COMPRA DE TÍTULOS Y VALORES	0.00
2.16	CONCESIÓN DE PRÉSTAMOS	0.00
2.17	INVERSIONES EN FIDEICOMISOS, MANDATOS Y OTROS ANÁLOGOS	0.00
2.18	PROVISIONES PARA CONTINGENCIAS Y OTRAS EROGACIONES ESPECIALES	0.00
2.19	AMORTIZACIÓN DE LA DEUDA PÚBLICA	0.00
2.20	ADEUDOS DE EJERCICIOS FISCALES ANTERIORES (ADEFAS)	0.00
2.21	OTROS EGRESOS PRESUPUESTARIOS NO CONTABLES	0.00
	3. Más gastos contables no presupuestarios	48,134,550.59
3.1	ESTIMACIONES, DEPRECIACIONES, DETERIOROS, OBSOLESCENCIAS Y AMORTIZACIONES	1,857,255.26
3.2	PROVISIONES	0.00
3.3	DISMINUCIONES DE INVENTARIOS	0.00
3.4	AUMENTO POR INSUFICIENCIA DE ESTIMACIONES POR PÉRDIDA O DETERIORO U OBSOLESCENCIA	0.00
3.5	AUMENTO POR INSUFICIENCIA DE PROVISIONES	0.00
3.6	OTROS GASTOS	0.00
3.7	OTROS GASTOS CONTABLES NO PRESUPUESTARIOS	46,277,295.33
	4. Total de Gastos Contables (4 = 1 - 2 + 3)	85,115,232.90

MUNICIPIO DE JALPAN PUEBLA

CONCILIACIÓN
Al 31 de Diciembre de 2019
(Cifras en pesos)

Bajo protesta de decir verdad declaramos que los Estados Financieros y sus notas,
son razonablemente correctos y son responsabilidad del emisor.



PRESIDENCIA
MUNICIPAL
Jalpan, Puebla.
2018-2021

LIC. NICOLAS GALINDO MARQUEZ
PRESIDENTE MUNICIPAL CONSTITUCIONAL

C. ALBERTINA PEREZ GONZALEZ
TESORERA MUNICIPAL



TESORERÍA MUNICIPAL
Jalpan, Puebla.
2018-2021

LIC. ANTONIO TELLEZ BENAVIDES
SECRETARIO GENERAL DEL AYUNTAMIENTO



SECRETARIA GENERAL
DEL AYUNTAMIENTO
Jalpan, Pue.
2018-2021

MUNICIPIO DE JALPAN PUEBLA

NOTAS DE MEMORIA
Al 31 de Diciembre de 2019
(Cifras en pesos)

MEM-01 CUENTAS DE ORDEN CONTABLES:

Cuenta	Nombre de la Cuenta	Saldo Inicial	Cargo	Abono	Saldo Final
7	CUENTAS DE ORDEN CONTABLES	0.00	0.00	0.00	0.00 (d)
7.1	VALORES	0.00	0.00	0.00	0.00 (d)
7.1.1	VALORES EN CUSTODIA	0.00	0.00	0.00	0.00 (d)
7.1.2	CUSTODIA DE VALORES	0.00	0.00	0.00	0.00 (a)
7.1.3	INSTRUMENTOS DE CRÉDITO PRESTADOS A FORMADORES DE MERCADO	0.00	0.00	0.00	0.00 (d)
7.1.4	PRÉSTAMO DE INSTRUMENTOS DE CRÉDITO A FORMADORES DE MERCADO Y SU GARANTÍA	0.00	0.00	0.00	0.00 (a)
7.1.5	INSTRUMENTOS DE CRÉDITO RECIBIDOS EN GARANTÍA DE LOS FORMADORES DE MERCADO	0.00	0.00	0.00	0.00 (d)
7.1.6	GARANTÍA DE CRÉDITOS RECIBIDOS DE LOS FORMADORES DE MERCADO	0.00	0.00	0.00	0.00 (a)
7.2	EMISIÓN DE OBLIGACIONES	0.00	0.00	0.00	0.00 (d)
7.2.1	AUTORIZACIÓN PARA LA EMISIÓN DE BONOS, TÍTULOS Y VALORES DE LA DEUDA PÚBLICA INTERNA	0.00	0.00	0.00	0.00 (d)
7.2.2	AUTORIZACIÓN PARA LA EMISIÓN DE BONOS, TÍTULOS Y VALORES DE LA DEUDA PÚBLICA EXTERNA	0.00	0.00	0.00	0.00 (d)
7.2.3	EMISIONES AUTORIZADAS DE LA DEUDA PÚBLICA INTERNA Y EXTERNA	0.00	0.00	0.00	0.00 (a)
7.2.4	SUSCRIPCIÓN DE CONTRATOS DE PRÉSTAMOS Y OTRAS OBLIGACIONES DE LA DEUDA PÚBLICA INTERNA	0.00	0.00	0.00	0.00 (d)
7.2.5	SUSCRIPCIÓN DE CONTRATOS DE PRÉSTAMOS Y OTRAS OBLIGACIONES DE LA DEUDA PÚBLICA EXTERNA	0.00	0.00	0.00	0.00 (d)
7.2.6	CONTRATOS DE PRÉSTAMOS Y OTRAS OBLIGACIONES DE LA DEUDA PÚBLICA INTERNA Y EXTERNA	0.00	0.00	0.00	0.00 (a)
7.3	AVALES Y GARANTÍAS	0.00	0.00	0.00	0.00 (d)
7.3.1	AVALES AUTORIZADOS	0.00	0.00	0.00	0.00 (d)
7.3.2	AVALES FIRMADOS	0.00	0.00	0.00	0.00 (a)
7.3.3	FIANZAS Y GARANTÍAS RECIBIDAS POR DEUDAS A COBRAR	0.00	0.00	0.00	0.00 (d)
7.3.4	FIANZAS Y GARANTÍAS RECIBIDAS	0.00	0.00	0.00	0.00 (a)
7.3.5	FIANZAS OTORGADAS PARA RESPALDAR OBLIGACIONES NO FISCALES DEL GOBIERNO	0.00	0.00	0.00	0.00 (d)
7.3.6	FIANZAS OTORGADAS DEL GOBIERNO PARA RESPALDAR OBLIGACIONES NO FISCALES	0.00	0.00	0.00	0.00 (a)
7.4	JUICIOS	0.00	0.00	0.00	0.00 (d)
7.4.1	DEMANDAS JUDICIALES EN PROCESO DE RESOLUCIÓN	0.00	0.00	0.00	0.00 (d)
7.4.2	RESOLUCIÓN DE DEMANDAS EN PROCESO JUDICIAL	0.00	0.00	0.00	0.00 (a)
7.5	INVERSIÓN MEDIANTE PROYECTOS PARA PRESTACIÓN DE SERVICIOS (PPS) Y SIMILARES	0.00	0.00	0.00	0.00 (d)
7.5.1	CONTRATOS PARA INVERSIÓN MEDIANTE PROYECTOS PARA PRESTACIÓN DE SERVICIOS (PPS) Y SIMILARES	0.00	0.00	0.00	0.00 (d)
7.5.2	INVERSIÓN PÚBLICA CONTRATADA MEDIANTE PROYECTOS PARA PRESTACIÓN DE SERVICIOS (PPS) Y SIMILARES	0.00	0.00	0.00	0.00 (a)
7.6	BIENES EN CONCESIONADOS O EN COMODATO	0.00	0.00	0.00	0.00 (d)
7.6.1	BIENES BAJO CONTRATO EN CONCESIÓN	0.00	0.00	0.00	0.00 (d)
7.6.2	CONTRATO DE CONCESIÓN POR BIENES	0.00	0.00	0.00	0.00 (a)

MUNICIPIO DE JALPAN PUEBLA

NOTAS DE MEMORIA
Al 31 de Diciembre de 2019
(Cifras en pesos)

7.6.3	BIENES BAJO CONTRATO EN COMODATO	0.00	0.00	0.00	0.00 (d)
7.6.4	CONTRATO DE COMODATO POR BIENES	0.00	0.00	0.00	0.00 (a)
7.7	OTRAS CUENTAS DE ORDEN	0.00	0.00	0.00	0.00 (d)
7.7.1	OTRAS CUENTAS DE ORDEN	0.00	0.00	0.00	0.00 (d)
7.X	BIENES ARQUEOLÓGICOS, ARTÍSTICOS E HISTÓRICOS	0.00	0.00	0.00	0.00 (d)
7.X.1	BIENES ARQUEOLÓGICOS EN CUSTODIA	0.00	0.00	0.00	0.00 (d)
7.X.2	CUSTODIA DE BIENES ARQUEOLÓGICOS	0.00	0.00	0.00	0.00 (a)
7.X.3	BIENES ARTÍSTICOS EN CUSTODIA	0.00	0.00	0.00	0.00 (d)
7.X.4	CUSTODIA DE BIENES ARTÍSTICOS	0.00	0.00	0.00	0.00 (a)
7.X.5	BIENES HISTÓRICOS EN CUSTODIA	0.00	0.00	0.00	0.00 (d)
7.X.6	CUSTODIA DE BIENES HISTÓRICOS	0.00	0.00	0.00	0.00 (a)

MEM-02 CUENTAS DE ORDEN PRESUPUESTARIAS:

Cuenta	Nombre de la Cuenta	Saldo Inicial	Cargo	Abono	Saldo Final
8	CUENTAS DE ORDEN PRESUPUESTARIAS	0.00	783,576,932.42	783,576,932.42	0.00 (a)
8.1	LEY DE INGRESOS	0.00	256,970,735.33	256,970,735.33	0.00 (a)
8.1.1	LEY DE INGRESOS ESTIMADA	0.00	56,848,000.00	0.00	56,848,000.00 (d)
8.1.2	LEY DE INGRESOS POR EJECUTAR	0.00	85,575,972.14	85,818,798.15	242,826.01 (a)
8.1.3	MODIFICACIONES A LA LEY DE INGRESOS ESTIMADA	0.00	28,970,798.15	7.10	28,970,791.05 (d)
8.1.4	LEY DE INGRESOS DEVENGADA	0.00	85,575,965.04	85,575,965.04	0.00 (a)
8.1.5	LEY DE INGRESOS RECAUDADA	0.00	0.00	85,575,965.04	85,575,965.04 (a)
8.2	PRESUPUESTO DE EGRESOS	0.00	526,606,197.09	526,606,197.09	0.00 (d)
8.2.1	PRESUPUESTO DE EGRESOS APROBADO	0.00	0.00	56,848,000.00	56,848,000.00 (a)
8.2.2	PRESUPUESTO DE EGRESOS POR EJERCER	0.00	138,239,756.69	136,598,283.46	1,641,473.23 (d)
8.2.3	MODIFICACIONES AL PRESUPUESTO DE EGRESOS APROBADO	0.00	52,412,731.56	81,391,756.69	28,979,025.13 (a)
8.2.4	PRESUPUESTO DE EGRESOS COMPROMETIDO	0.00	84,185,551.90	84,185,551.90	0.00 (d)
8.2.5	PRESUPUESTO DE EGRESOS DEVENGADO	0.00	84,185,551.90	83,754,214.02	431,337.88 (d)
8.2.6	PRESUPUESTO DE EGRESOS EJERCIDO	0.00	83,754,214.02	83,828,391.02	-74,177.00 (d)
8.2.7	PRESUPUESTO DE EGRESOS PAGADO	0.00	83,828,391.02	0.00	83,828,391.02 (d)

Bajo protesta de decir verdad declaramos que los Estados Financieros y sus notas, son razonablemente correctos y son responsabilidad del emisor.


PRESIDENCIA
MUNICIPAL
Jalpan, Puebla.
2018-2021


LIC. NICOLAS GALINDO MARQUEZ
PRESIDENTE MUNICIPAL CONSTITUCIONAL

C. ALBERTINA PEREZ GONZALEZ
TESORERA MUNICIPAL


TESORERÍA MUNICIPAL
Jalpan, Puebla.
2018-2021

LIC. ANTONIO TELLEZ BENVÍDEZ
SECRETARIO GENERAL DEL AYUNTAMIENTO


SECRETARÍA GENERAL
DEL AYUNTAMIENTO
Jalpan, Pue.
2018-2021



MUNICIPIO DE JALPAN PUEBLA

B. INFORMACION PRESUPUESTARIA

1. **Estado Analítico de Ingresos Presupuestales**
 - **Estado Analítico de Ingresos por Fuente de Financiamiento**

2. **Estado Analítico del Ejercicio del Presupuesto de Egresos**
 - **Estado del Ejercicio del Presupuesto de Egresos por capítulo del Gasto**
 - **Estado del Ejercicio del presupuesto de Egresos por Fuente de Financiamiento (financiamiento 4,5,6)**

3. **Endeudamiento Neto**

4. **Intereses de la Deuda**

5. **Flujo de Fondos que resuma todas las operaciones y los indicadores de postura fiscal**

ESTADO ANALÍTICO DE INGRESOS

Del 1 de Enero al 31 de Diciembre de 2019
(Cifras en pesos)

Rubro de Ingresos	Ingreso Estimado (1)	Ampliaciones y Reducciones (2)	Ingreso Modificado (3=1+2)	Ingreso Devengado (4)	Ingreso Recaudado (5)	Diferencia (6=5-1)
IMPUESTOS	569,000.00	0.00	569,000.00	462,455.50	462,455.50	-106,544.50
CUOTAS Y APORTACIONES DE SEGURIDAD SOCIAL	0.00	0.00	0.00	0.00	0.00	0.00
CONTRIBUCIONES DE MEJORAS	0.00	0.00	0.00	0.00	0.00	0.00
DERECHOS	176,000.00	2,533,935.51	2,709,935.51	2,590,653.51	2,590,653.51	2,414,653.51
PRODUCTOS	60,000.00	1,390,131.08	1,450,131.08	1,450,131.57	1,450,131.57	1,390,131.57
APROVECHAMIENTOS	17,000.00	0.00	17,000.00	0.00	0.00	-17,000.00
INGRESOS POR VENTAS DE BIENES,	0.00	0.00	0.00	0.00	0.00	0.00
PRESTACIÓN DE SERVICIOS Y OTROS INGRESOS	56,026,000.00	25,046,724.46	81,072,724.46	81,072,724.46	81,072,724.46	25,046,724.46
PARTICIPACIONES, APORTACIONES, CONVENIOS,						
INCENTIVOS DERIV. DE LA COLAB. FISCAL Y						
FONDOS DIST. DE APORT	0.00	0.00	0.00	0.00	0.00	0.00
TRANSFERENCIAS, ASIGNACIONES, SUBSIDIOS						
Y SUBVENCIONES, Y PENSIONES Y						
JUBILACIONES						
INGRESOS DERIVADOS DE FINANCIAMIENTOS	0.00	0.00	0.00	0.00	0.00	0.00
TOTAL	56,849,000.00	28,970,791.05	85,819,791.05	85,575,965.04	85,575,965.04	
Ingresos Excedentes						28,127,965.04

MUNICIPIO DE JALPAN PUEBLA

ESTADO ANALÍTICO DE INGRESOS
Del 1 de Enero al 31 de Diciembre de 2019
(Cifras en pesos)

Estado Analítico de Ingresos por Fuente de Financiamiento	Ingreso Estimado (1)	Ampliaciones/ Reducciones (2)	Ingreso Modificado (3=1+2)	Ingreso Devengado (4)	Ingreso Recaudado (5)	Diferencia (6=5-1)
INGRESOS DEL PODER EJECUTIVO FEDERAL O ESTATAL Y DE LOS MUNICIPIOS	56,848,000.00	28,970,791.05	85,818,791.05	85,575,965.04	85,575,965.04	28,727,965.04
IMPUESTOS	569,000.00	0.00	569,000.00	462,455.50	462,455.50	-106,544.50
CUOTAS Y APORTACIONES DE SEGURIDAD SOCIAL	0.00	0.00	0.00	0.00	0.00	0.00
CONTRIBUCIONES DE MEJORAS	176,000.00	2,533,935.51	2,709,935.51	2,590,653.51	2,590,653.51	2,414,653.51
DERECHOS	60,000.00	1,390,131.08	1,450,131.08	1,450,131.57	1,450,131.57	1,390,131.57
PRODUCTOS	17,000.00	0.00	17,000.00	0.00	0.00	-17,000.00
APROVECHAMIENTOS	56,026,000.00	25,046,724.46	81,072,724.46	81,072,724.46	81,072,724.46	25,046,724.46
PARTICIPACIONES, APORTACIONES, CONVENIOS, INCENTIVOS DERIV. DE LA COLAB. FISCAL Y FONDOS DIST. DE APORT	0.00	0.00	0.00	0.00	0.00	0.00
TRANSFERENCIAS, ASIGNACIONES, SUBSIDIOS Y SUBVENCIONES, Y PENSIONES Y JUBILACIONES	0.00	0.00	0.00	0.00	0.00	0.00
INGRESOS DE LOS ENTES PÚBLICOS DE LOS PODERES LEGISLATIVO Y JUDICIAL, DE LOS ÓRGANOS AUTÓNOMOS Y DEL SECTOR PARAESTATAL O PARAMUNICIPAL, ASÍ COMO DE LAS EMPRESAS PRODUCTIVAS DEL ESTADO	0.00	0.00	0.00	0.00	0.00	0.00
CUOTAS Y APORTACIONES DE SEGURIDAD SOCIAL	0.00	0.00	0.00	0.00	0.00	0.00
PRODUCTOS	0.00	0.00	0.00	0.00	0.00	0.00
INGRESOS POR VENTAS DE BIENES, PRESTACIÓN DE SERVICIOS Y OTROS INGRESOS	0.00	0.00	0.00	0.00	0.00	0.00
TRANSFERENCIAS, ASIGNACIONES, SUBSIDIOS Y SUBVENCIONES, Y PENSIONES Y JUBILACIONES	0.00	0.00	0.00	0.00	0.00	0.00

ESTADO ANALÍTICO DE INGRESOS

Del 1 de Enero al 31 de Diciembre de 2019
(Cifras en pesos)


Estado Analítico de Ingresos por Fuente de Financiamiento	Ingreso Estimado (1)	Ampliaciones/ Reducciones (2)	Ingreso Modificado (3=1+2)	Ingreso Devengado (4)	Ingreso Recaudado (5)	Diferencia (6=5-1)
INGRESOS DERIVADOS DE FINANCIAMIENTO	0.00	0.00	0.00	0.00	0.00	0.00
INGRESOS DERIVADOS DE FINANCIAMIENTOS	0.00	0.00	0.00	0.00	0.00	0.00
TOTAL	56,848,000.00	28,970,791.05	85,818,791.05	85,575,965.04	85,575,965.04	28,727,965.04

Bajo protesta de decir verdad declaramos que los Estados Financieros y sus notas son razonablemente correctos y son responsabilidad del emisor.



PRESIDENCIA MUNICIPAL
Jalpan, Puebla.
2018-2021

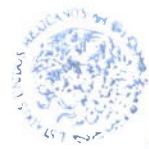
LIC. NICOLAS GARCIA MARQUEZ
PRESIDENTE MUNICIPAL CONSTITUCIONAL



TESORERIA MUNICIPAL
Jalpan, Puebla.

2018-2021

C. ALBERTINA PEREZ GONZALEZ
TESORERA MUNICIPAL



SECRETARIA GENERAL
DEL AYUNTAMIENTO
Jalpan, Pue.
2018-2021

LIC. ANTONIO VELLEZ-BENAVIDES
SECRETARIO GENERAL DEL AYUNTAMIENTO

MUNICIPIO DE JALPAN PUEBLA

ESTADO ANALÍTICO DEL EJERCICIO DEL PRESUPUESTO DE EGRESOS
 CLASIFICACIÓN ECONÓMICA (POR TIPO DE GASTO)
 Del 1 de Enero al 31 de Diciembre de 2019
 (Cifras en pesos)

Concepto	Egreso Aprobado (1)	Ampliaciones/Reducciones (2)	Egreso Modificado (3=1+2)	Egreso Devengado (4)	Egreso Pagado (5)	Subejercicio (6=3-4)
1 GASTO CORRIENTE	19,654,000.00	10,032,474.49	29,686,474.49	29,576,233.14	29,219,072.26	110,241.35
2 GASTO DE CAPITAL	37,194,000.00	18,946,550.64	56,140,550.64	54,609,318.76	54,609,318.76	1,531,231.88
3 AMORTIZACIÓN DE LA DEUDA Y DISMINUCIÓN DE PASIVOS	0.00	0.00	0.00	0.00	0.00	0.00
4 PENSIONES Y JUBILACIONES	0.00	0.00	0.00	0.00	0.00	0.00
5 PARTICIPACIONES	0.00	0.00	0.00	0.00	0.00	0.00
TOTAL DEL GASTO	56,848,000.00	28,979,025.13	85,827,025.13	84,185,551.90	83,828,391.02	1,641,473.23

Bajo protesta de decir verdad declaramos que los Estados Financieros y sus notas son razonablemente correctos y son responsabilidad del emisor.


 PRESIDENCIA MUNICIPAL
 Jalpan, Puebla.
 2018-2021

LIC. NICOLÁS GALINDO MARQUEZ
 PRESIDENTE MUNICIPAL CONSTITUCIONAL


 C. ABERTUJA PAREZ GONZALEZ
 TESORERA MUNICIPAL

TESORERIA MUNICIPAL
 Jalpan, Puebla.
 2018-2021

LIC. ANTONIO TELLEZ BENNAVIDES
 SECRETARIO GENERAL DEL AYUNTAMIENTO


 SECRETARIA GENERAL
 DEL AYUNTAMIENTO
 Jalpan, Pue.
 2018-2021

MUNICIPIO DE JALPAN PUEBLA

ESTADO ANALÍTICO DEL EJERCICIO DEL PRESUPUESTO DE EGRESOS
 CLASIFICACIÓN POR OBJETO DEL GASTO (CAPÍTULO Y CONCEPTO)
 Del 1 de Enero al 31 de Diciembre de 2019
 (Cifras en pesos)

Concepto	Egreso Aprobado (1)	Ampliaciones/Reducciones (2)	Egreso Modificado (3=1+2)	Egreso Devengado (4)	Egreso Pagado (5)	Subejercicio (6=3-4)
1 SERVICIOS PERSONALES	10,280,000.00	661,608.54	10,941,608.54	10,941,281.91	10,941,281.91	326.63
1.1 REMUNERACIONES AL PERSONAL DE CARÁCTER PERMANENTE	9,455,000.00	501,828.66	9,956,828.66	9,956,828.66	9,956,828.66	0.00
1.2 REMUNERACIONES AL PERSONAL DE CARÁCTER TRANSITORIO	0.00	0.00	0.00	0.00	0.00	0.00
1.3 REMUNERACIONES ADICIONALES Y ESPECIALES	825,000.00	159,779.88	984,779.88	984,453.25	984,453.25	326.63
1.4 SEGURIDAD SOCIAL	0.00	0.00	0.00	0.00	0.00	0.00
1.5 OTRAS PRESTACIONES SOCIALES Y ECONÓMICAS	0.00	0.00	0.00	0.00	0.00	0.00
1.6 PREVISIONES	0.00	0.00	0.00	0.00	0.00	0.00
1.7 PAGO DE ESTÍMULOS A SERVIDORES PÚBLICOS	0.00	0.00	0.00	0.00	0.00	0.00
2 MATERIALES Y SUMINISTROS	3,177,000.00	979,498.70	4,156,498.70	4,076,568.43	3,865,923.85	79,930.27
2.1 MATERIALES DE ADMINISTRACIÓN, EMISIÓN DE DOCUMENTOS Y ARTÍCULOS OFICIALES	610,000.00	-68,970.10	541,029.90	541,029.90	462,240.41	0.00
2.2 ALIMENTOS Y UTENSILIOS	337,000.00	-49,730.90	287,269.10	281,905.79	251,828.27	5,363.31
2.3 MATERIAS PRIMAS Y MATERIALES DE PRODUCCIÓN Y COMERCIALIZACIÓN	0.00	0.00	0.00	0.00	0.00	0.00
2.4 MATERIALES Y ARTÍCULOS DE CONSTRUCCIÓN Y DE REPARACIÓN	70,000.00	32,646.39	102,646.39	101,556.10	101,556.10	1,090.29
2.5 PRODUCTOS QUÍMICOS, FARMACÉUTICOS Y DE LABORATORIO	100,000.00	-22,224.18	77,775.82	77,775.82	59,011.72	0.00
2.6 COMBUSTIBLES, LUBRICANTES Y ADITIVOS	1,500,000.00	718,363.50	2,218,363.50	2,217,238.34	2,206,013.70	1,125.16
2.7 VESTUARIO, BLANCOS, PRENDAS DE PROTECCIÓN Y ARTÍCULOS DEPORTIVOS	60,000.00	62,542.51	122,542.51	50,245.51	39,805.51	72,297.00
2.8 MATERIALES Y SUMINISTROS PARA SEGURIDAD PÚBLICA	0.00	0.00	0.00	0.00	0.00	0.00
2.9 HERRAMIENTAS, REFRACCIONES Y ACCESORIOS MENORES	500,000.00	306,871.48	806,871.48	806,816.97	745,468.14	54.51
3 SERVICIOS GENERALES	6,857,000.00	1,782,443.73	8,639,443.73	8,629,845.08	8,501,591.27	9,598.65
3.1 SERVICIOS BÁSICOS	1,750,000.00	-201,649.87	1,548,350.13	1,548,350.13	1,546,189.44	0.00
3.2 SERVICIOS DE ARRENDAMIENTO	120,000.00	20,245.82	140,245.82	140,245.82	140,245.82	0.00
3.3 SERVICIOS PROFESIONALES, CIENTÍFICOS, TÉCNICOS Y OTROS SERVICIOS	788,000.00	548,775.25	1,336,775.25	1,336,774.25	1,320,058.24	1.00
3.4 SERVICIOS FINANCIEROS, BANCARIOS Y COMERCIALES	70,000.00	-34,238.88	35,761.12	26,163.47	26,163.47	9,597.65

MUNICIPIO DE JALPAN PUEBLA

ESTADO ANALÍTICO DEL EJERCICIO DEL PRESUPUESTO DE EGRESOS
 CLASIFICACIÓN POR OBJETO DEL GASTO (CAPÍTULO Y CONCEPTO)
 Del 1 de Enero al 31 de Diciembre de 2019
 (Cifras en pesos)

Concepto	Egreso Aprobado (1)	Ampliaciones/Reducciones (2)	Egreso Modificado (3=1+2)	Egreso Devengado (4)	Egreso Pagado (5)	Subejercicio (6=3-4)
3.5 SERVICIOS DE INSTALACIÓN, REPARACIÓN, MANTENIMIENTO Y CONSERVACIÓN	500,000.00	-186,556.95	313,443.05	313,443.05	300,553.89	0.00
3.6 SERVICIOS DE COMUNICACIÓN SOCIAL Y PUBLICIDAD	100,000.00	-7,150.00	92,850.00	92,850.00	92,850.00	0.00
3.7 SERVICIOS DE TRASLADO Y VIÁTICOS	310,000.00	-55,537.48	254,462.52	254,462.52	231,485.30	0.00
3.8 SERVICIOS OFICIALES	2,849,000.00	1,657,178.89	4,506,178.89	4,506,178.89	4,479,044.92	0.00
3.9 OTROS SERVICIOS GENERALES	370,000.00	41,376.95	411,376.95	411,376.95	365,000.19	0.00
4 TRANSFERENCIAS, ASIGNACIONES, SUBSIDIOS Y OTRAS AYUDAS	1,020,000.00	5,344,102.97	6,364,102.97	6,343,717.17	6,325,454.68	20,385.80
4.1 TRANSFERENCIAS INTERNAS Y ASIGNACIONES AL SECTOR PÚBLICO	0.00	0.00	0.00	0.00	0.00	0.00
4.2 TRANSFERENCIAS AL RESTO DEL SECTOR PÚBLICO	370,000.00	-370,000.00	0.00	0.00	0.00	0.00
4.3 SUBSIDIOS Y SUBVENCIONES	0.00	0.00	0.00	0.00	0.00	0.00
4.4 AYUDAS SOCIALES	650,000.00	5,714,102.97	6,364,102.97	6,343,717.17	6,325,454.68	20,385.80
4.5 PENSIONES Y JUBILACIONES	0.00	0.00	0.00	0.00	0.00	0.00
4.6 TRANSFERENCIAS A FIDEICOMISOS, MANDATOS Y OTROS ANÁLOGOS	0.00	0.00	0.00	0.00	0.00	0.00
4.7 TRANSFERENCIAS A LA SEGURIDAD SOCIAL	0.00	0.00	0.00	0.00	0.00	0.00
4.8 DONATIVOS	0.00	0.00	0.00	0.00	0.00	0.00
4.9 TRANSFERENCIAS AL EXTERIOR	0.00	0.00	0.00	0.00	0.00	0.00
5 BIENES MUEBLES, INMUEBLES E INTANGIBLES	145,000.00	633,170.25	778,170.25	328,324.00	328,324.00	449,846.25
5.1 MOBILIARIO Y EQUIPO DE ADMINISTRACIÓN	30,000.00	3,524.00	33,524.00	33,524.00	33,524.00	0.00
5.2 MOBILIARIO Y EQUIPO EDUCACIONAL Y RECREATIVO	15,000.00	-15,000.00	0.00	0.00	0.00	0.00
5.3 EQUIPO E INSTRUMENTAL MÉDICO Y DE LABORATORIO	30,000.00	230,000.00	260,000.00	260,000.00	260,000.00	0.00
5.4 VEHÍCULOS Y EQUIPO DE TRANSPORTE	0.00	360,468.25	360,468.25	0.00	0.00	360,468.25
5.5 EQUIPO DE DEFENSA Y SEGURIDAD	0.00	89,378.00	89,378.00	0.00	0.00	89,378.00
5.6 MAQUINARIA, OTROS EQUIPOS Y HERRAMIENTAS	0.00	0.00	0.00	0.00	0.00	0.00
5.7 ACTIVOS BIOLÓGICOS	0.00	0.00	0.00	0.00	0.00	0.00
5.8 BIENES INMUEBLES	0.00	0.00	0.00	0.00	0.00	0.00
5.9 ACTIVOS INTANGIBLES	70,000.00	-35,200.00	34,800.00	34,800.00	34,800.00	0.00
6 INVERSIÓN PÚBLICA	35,369,000.00	12,588,931.22	47,957,931.22	46,876,545.59	46,876,545.59	1,081,385.63
6.1 OBRA PÚBLICA EN BIENES DE DOMINIO	35,369,000.00	12,588,931.22	47,957,931.22	46,876,545.59	46,876,545.59	1,081,385.63

MUNICIPIO DE JALPAN PUEBLA

ESTADO ANALÍTICO DEL EJERCICIO DEL PRESUPUESTO DE EGRESOS
 CLASIFICACIÓN POR OBJETO DEL GASTO (CAPÍTULO Y CONCEPTO)
 Del 1 de Enero al 31 de Diciembre de 2019
 (Cifras en pesos)

Concepto	Egreso Aprobado (1)	Ampliaciones/Reducciones (2)	Egreso Modificado (3=1+2)	Egreso Devengado (4)	Egreso Pagado (5)	Subejercicio (6=3-4)
PÚBLICO						
6.2 OBRA PÚBLICA	0.00	0.00	0.00	0.00	0.00	0.00
6.3 PROYECTOS PRODUCTIVOS Y ACCIONES DE FOMENTO	0.00	0.00	0.00	0.00	0.00	0.00
7 INVERSIONES FINANCIERAS Y OTRAS PROVISIONES	0.00	0.00	0.00	0.00	0.00	0.00
7.1 INVERSIONES PARA EL FOMENTO DE ACTIVIDADES PRODUCTIVAS	0.00	0.00	0.00	0.00	0.00	0.00
7.2 ACCIONES Y PARTICIPACIONES DE CAPITAL	0.00	0.00	0.00	0.00	0.00	0.00
7.3 COMPRA DE TÍTULOS Y VALORES	0.00	0.00	0.00	0.00	0.00	0.00
7.4 CONCESIÓN DE PRÉSTAMOS	0.00	0.00	0.00	0.00	0.00	0.00
7.5 INVERSIONES EN FIDEICOMISOS, MANDATOS Y OTROS ANÁLOGOS	0.00	0.00	0.00	0.00	0.00	0.00
7.6 OTRAS INVERSIONES FINANCIERAS	0.00	0.00	0.00	0.00	0.00	0.00
7.9 PROVISIONES PARA CONTINGENCIAS Y OTRAS EROGACIONES ESPECIALES	0.00	0.00	0.00	0.00	0.00	0.00
8 PARTICIPACIONES Y APORTACIONES	0.00	6,989,269.72	6,989,269.72	6,989,269.72	6,989,269.72	0.00
8.1 PARTICIPACIONES	0.00	0.00	0.00	0.00	0.00	0.00
8.3 APORTACIONES	0.00	0.00	0.00	0.00	0.00	0.00
8.5 CONVENIOS	0.00	6,989,269.72	6,989,269.72	6,989,269.72	6,989,269.72	0.00
9 DEUDA PÚBLICA	0.00	0.00	0.00	0.00	0.00	0.00
9.1 AMORTIZACIÓN DE LA DEUDA PÚBLICA	0.00	0.00	0.00	0.00	0.00	0.00
9.2 INTERESES DE LA DEUDA PÚBLICA	0.00	0.00	0.00	0.00	0.00	0.00
9.3 COMISIONES DE LA DEUDA PÚBLICA	0.00	0.00	0.00	0.00	0.00	0.00
9.4 GASTOS DE LA DEUDA PÚBLICA	0.00	0.00	0.00	0.00	0.00	0.00
9.5 COSTO POR COBERTURAS	0.00	0.00	0.00	0.00	0.00	0.00
9.6 APOYOS	0.00	0.00	0.00	0.00	0.00	0.00
9.9 ADEUDOS DE EJERCICIOS FISCALES ANTERIORES (ADEFAS)	0.00	0.00	0.00	0.00	0.00	0.00
TOTAL DEL GASTO	56,848,000.00	28,979,025.13	85,827,025.13	84,185,551.90	83,828,391.02	1,641,473.23

Bajo protesta de decir verdad declaramos que los Estados Financieros y sus notas,

MUNICIPIO DE JALPAN PUEBLA

ESTADO ANALÍTICO DEL EJERCICIO DEL PRESUPUESTO DE EGRESOS
CLASIFICACIÓN POR OBJETO DEL GASTO (CAPÍTULO Y CONCEPTO)

Del 1 de Enero al 31 de Diciembre de 2019
(Cifras en pesos)

son razonablemente correctos y son responsabilidad del emisor.



PRESIDENCIA
MUNICIPAL
Jalpan, Puebla,
2018-2021



LIC. NICOLAS SALGADO MARQUEZ
PRESIDENTE MUNICIPAL CONSTITUCIONAL



TESORERÍA MUNICIPAL
Jalpan, Puebla,
2018-2021



C. ALBERTINA PÉREZ GONZÁLEZ
TESORERA MUNICIPAL



LIC. ANTONIO TELLEZ BENAVIDES
SECRETARIO GENERAL DEL AYUNTAMIENTO

SECRETARÍA GENERAL
DEL AYUNTAMIENTO
Jalpan, Pue.
2018-2021

MUNICIPIO DE JALPAN PUEBLA

ESTADO ANALÍTICO DEL EJERCICIO DEL PRESUPUESTO DE EGRESOS
 CLASIFICACIÓN FUNCIONAL (FINALIDAD Y FUNCIÓN)
 Del 1 de Enero al 31 de Diciembre de 2019
 (Cifras en pesos)

Concepto	Egreso Aprobado (1)	Ampliaciones/Reducciones (2)	Egreso Modificado (3=1+2)	Egreso Devengado (4)	Egreso Pagado (5)	Subejercicio (6=3-4)
1 GOBIERNO	19,125,273.00	9,182,248.94	28,307,521.94	27,494,675.52	27,238,900.89	812,846.42
1.1 LEGISLACION	0.00	7,733,523.10	7,733,523.10	7,733,523.10	7,733,523.10	0.00
1.2 JUSTICIA	0.00	0.00	0.00	0.00	0.00	0.00
1.3 COORDINACION DE LA POLITICA DE GOBIERNO	0.00	1,286.10	1,286.10	0.00	0.00	1,286.10
1.4 RELACIONES EXTERIORES	0.00	0.00	0.00	0.00	0.00	0.00
1.5 ASUNTOS FINANCIEROS Y HACENDARIOS	13,472,773.00	633,173.13	14,105,946.13	13,816,797.01	13,627,214.75	289,149.12
1.6 SEGURIDAD NACIONAL	0.00	0.00	0.00	0.00	0.00	0.00
1.7 ASUNTOS DE ORDEN PUBLICO Y DE SEGURIDAD INTERIOR	5,066,000.00	-13,441.02	5,052,558.98	4,530,415.73	4,464,223.36	522,143.25
1.8 OTROS SERVICIOS GENERALES	586,500.00	827,707.63	1,414,207.63	1,413,939.68	1,413,939.68	267.95
2 DESARROLLO SOCIAL	37,722,727.00	19,796,776.19	57,519,503.19	56,690,876.38	56,589,490.13	828,626.81
2.1 PROTECCION AMBIENTAL	0.00	0.00	0.00	0.00	0.00	0.00
2.2 VIVIENDA Y SERVICIOS A LA COMUNIDAD	37,265,727.00	19,772,075.76	57,037,802.76	56,210,301.11	56,112,294.86	827,501.65
2.3 SALUD	0.00	0.00	0.00	0.00	0.00	0.00
2.4 RECREACION, CULTURA Y OTRAS MANIFESTACIONES SOCIALES	0.00	0.00	0.00	0.00	0.00	0.00
2.5 EDUCACION	457,000.00	24,700.43	481,700.43	480,575.27	477,195.27	1,125.16
2.6 PROTECCION SOCIAL	0.00	0.00	0.00	0.00	0.00	0.00
2.7 OTROS ASUNTOS SOCIALES	0.00	0.00	0.00	0.00	0.00	0.00
3 DESARROLLO ECONOMICO	0.00	0.00	0.00	0.00	0.00	0.00
3.1 ASUNTOS ECONOMICOS, COMERCIALES Y LABORALES EN GENERAL	0.00	0.00	0.00	0.00	0.00	0.00
3.2 AGROPECUARIA, SILVICULTURA, PESCA Y CAZA	0.00	0.00	0.00	0.00	0.00	0.00
3.3 COMBUSTIBLES Y ENERGIA	0.00	0.00	0.00	0.00	0.00	0.00
3.4 MINERIA, MANUFACTURAS Y CONSTRUCCION	0.00	0.00	0.00	0.00	0.00	0.00
3.5 TRANSPORTE	0.00	0.00	0.00	0.00	0.00	0.00
3.6 COMUNICACIONES	0.00	0.00	0.00	0.00	0.00	0.00
3.7 TURISMO	0.00	0.00	0.00	0.00	0.00	0.00
3.8 CIENCIA, TECNOLOGIA E INNOVACION	0.00	0.00	0.00	0.00	0.00	0.00
3.9 OTRAS INDUSTRIAS Y OTROS ASUNTOS ECONOMICOS	0.00	0.00	0.00	0.00	0.00	0.00
4 OTRAS NO CLASIFICADAS EN FUNCIONES ANTERIORES	0.00	0.00	0.00	0.00	0.00	0.00

MUNICIPIO DE JALPAN PUEBLA


ESTADO ANALÍTICO DEL EJERCICIO DEL PRESUPUESTO DE EGRESOS
 CLASIFICACIÓN FUNCIONAL (FINALIDAD Y FUNCIÓN)
 Del 1 de Enero al 31 de Diciembre de 2019
 (Cifras en pesos)

Concepto	Egreso Aprobado (1)	Ampliaciones/Reducciones (2)	Egreso Modificado (3=1+2)	Egreso Devengado (4)	Egreso Pagado (5)	Subejercicio (6=3-4)
4.1 TRANSACCIONES DE LA DEUDA PÚBLICA / COSTO FINANCIERO DE LA DEUDA	0.00	0.00	0.00	0.00	0.00	0.00
4.2 TRANSFERENCIAS, PARTICIPACIONES Y APORTACIONES ENTRE DIFERENTES NIVELES Y ORDENES DE GOBIERNO	0.00	0.00	0.00	0.00	0.00	0.00
4.3 SANEAMIENTO DEL SISTEMA FINANCIERO	0.00	0.00	0.00	0.00	0.00	0.00
4.4 ADEUDOS DE EJERCICIOS FISCALES ANTERIORES	0.00	0.00	0.00	0.00	0.00	0.00
TOTAL DEL GASTO	56,848,000.00	28,979,025.13	85,827,025.13	84,185,551.90	83,828,391.02	1,641,473.23

Bajo protesta de decir verdad declaramos que los Estados Financieros y sus notas son razonablemente correctos y son responsabilidad del emisor.



 PRESIDENCIA MUNICIPAL
 Jalpan, Puebla.
 2018-2021

LIC. NICOLAS GALINDO MARQUEZ
 PRESIDENTE MUNICIPAL CONSTITUCIONAL



C. ALBERTINA PEREZ GONZALEZ
 TESORERA MUNICIPAL

TESORERIA MUNICIPAL
 Jalpan, Puebla.
 2018-2021


 SECRETARÍA GENERAL DEL AYUNTAMIENTO
 DEL MUNICIPIO DE JALPAN, PUEBLA
 Jalpan, Pue.
 2018-2021


LIC. ANTONIO TELLEZ BENAVIDES
 SECRETARIO GENERAL DEL AYUNTAMIENTO

MUNICIPIO DE JALPAN PUEBLA

ENDEUDAMIENTO NETO
Del 1 de Enero al 31 de Diciembre de 2019
(Cifras en pesos)

Identificación de Crédito o Instrumento	Contratación/Coloc	Amortización	Endeudamiento Neto
	A	B	C = A - B
Créditos Bancarios			
Total Créditos Bancarios	0.00	0.00	0.00
Otros Instrumentos de Deuda			
Total Otros Instrumentos de Deuda	0.00	0.00	0.00
TOTAL	0.00	0.00	0.00

Bajo protesta de decir verdad declaramos que los Estados Financieros y sus notas son razonablemente correctos y son responsabilidad del emisor.



LIC. NICOLAS GALINDO MARQUEZ
PRESIDENTE MUNICIPAL CONSTITUCIONAL

MUNICIPAL
Jalpan, Puebla.
2018-2021

C. ALBERTINA PEREZ GONZALEZ
TESORERA MUNICIPAL



TESORERÍA MUNICIPAL
Jalpan, Puebla.
2018-2021

LIC. ANTONIO TELLEZ BENAVIDES
SECRETARIO GENERAL DEL AYUNTAMIENTO



SECRETARIA GENERAL
DEL AYUNTAMIENTO
Jalpan, Pue.
2018-2021

MUNICIPIO DE JALPAN PUEBLA

INTERESES DE LA DEUDA
Del 1 de Enero al 31 de Diciembre de 2019
(Cifras en pesos)


Identificación de Crédito o Instrumento	Devengado	Pagado
Créditos Bancarios		
Total de Intereses de Créditos Bancarios	0.00	0.00
Otros Instrumentos de Deuda		
Total de Intereses de Otros Instrumentos de Deuda	0.00	0.00
TOTAL	0.00	0.00

Bajo protesta de decir verdad declaramos que los Estados Financieros y sus notas, son razonablemente correctos y son responsabilidad del emisor.



PRESIDENCIA
MUNICIPAL
Jalpan, Puebla.
2018-2021

LIC. NICOLAS GALINDO MARQUEZ
PRESIDENTE MUNICIPAL CONSTITUCIONAL

C. ALBERTINA PEREZ GONZALEZ
TESORERA MUNICIPAL


TESORERÍA MUNICIPAL
Jalpan, Puebla.
2018-2021

LIC. ANTONIO TELLEZ BENAVIDES
SECRETARIO GENERAL DEL AYUNTAMIENTO


SECRETARIA GENERAL
DEL AYUNTAMIENTO
Jalpan, Pue.
2018-2021

MUNICIPIO DE JALPAN PUEBLA

FLUJO DE FONDOS (INDICADORES DE POSTURA FISCAL)
Del 1 de Enero al 31 de Diciembre de 2019
(Cifras en pesos)

Concepto	Estimado/ Aprobado	Devengado	Recaudado/ Pagado
I. Ingresos Presupuestarios (I = 1 + 2)	56,848,000.00	85,575,965.04	85,575,965.04
1. Ingresos del Gobierno de la Entidad Federativa o Municipio	56,848,000.00	85,575,965.04	85,575,965.04
2. Ingresos del Sector Paraestatal o Paramunicipal	0.00	0.00	0.00
II. Egresos Presupuestarios (II = 3 + 4)	56,848,000.00	84,185,551.90	83,828,391.02
3. Egresos del Gobierno de la Entidad Federativa o Municipio	56,848,000.00	84,185,551.90	83,828,391.02
4. Egresos del Sector Paraestatal o Paramunicipal	0.00	0.00	0.00
III. Balance presupuestario (Superávit o Déficit) (III = I - II)	0.00	1,390,413.14	1,747,574.02

Concepto	Estimado/ Aprobado	Devengado	Recaudado/ Pagado
III. Balance presupuestario (Superávit o Déficit)	0.00	1,390,413.14	1,747,574.02
IV. Intereses, Comisiones y Gastos de la Deuda	0.00	0.00	0.00
V. Balance Primario (Superávit o Déficit) (V = III - IV)	0.00	1,390,413.14	1,747,574.02


Concepto	Estimado/ Aprobado	Devengado	Recaudado/ Pagado
A. Financiamiento	0.00	0.00	0.00
B. Amortización de la deuda	0.00	0.00	0.00
C. Endeudamiento o desendeudamiento (C = A - B)	0.00	0.00	0.00

Bajo protesta de decir verdad declaramos que los Estados Financieros y sus notas, son razonablemente correctos y son responsabilidad del emisor.


PRESIDENCIA
MUNICIPAL
Jalpan, Puebla.
2018-2021


LIC. NICOLAS GALINDO MARQUEZ
PRESIDENTE MUNICIPAL CONSTITUCIONAL

C. ALBERTINA PEREZ GONZALEZ
TESORERA MUNICIPAL


TESORERIA MUNICIPAL
Jalpan, Puebla.
2018-2021

LIC. ANTONIO TELLEZ BENAVIDES
SECRETARIO GENERAL DEL AYUNTAMIENTO


SECRETARIA GENERAL
DEL AYUNTAMIENTO
Jalpan, Pue.
2018-2021



MUNICIPIO DE JALPAN PUEBLA

C. INFORMACION PROGRAMATICA

1. **Gasto de Categoría Programática**
2. **Programas y proyectos de Inversión**
3. **Indicadores de Resultados**

MUNICIPIO DE JALPAN PUEBLA

GASTO POR CATEGORÍA PROGRAMÁTICA
Del 1 de Enero al 31 de Diciembre de 2019
(Cifras en pesos)

Concepto	Egreso Aprobado (1)	Ampliaciones/Reducciones (2)	Egreso Modificado (3=1+2)	Egreso Devengado (4)	Egreso Pagado (5)	Subejercicio (6=3-4)
Programas	56,848,000.00	28,979,025.13	85,827,025.13	84,185,551.90	83,828,391.02	1,641,473.23
Subsidios: Sector Social y Privado o Entidades Federativas y Municipios	0.00	0.00	0.00	0.00	0.00	0.00
S	0.00	0.00	0.00	0.00	0.00	0.00
U	0.00	0.00	0.00	0.00	0.00	0.00
Desempeño de las Funciones	20,603,184.00	36,405,664.23	57,008,848.23	56,108,332.53	55,751,171.65	900,515.70
E	20,603,184.00	36,405,664.23	57,008,848.23	56,108,332.53	55,751,171.65	900,515.70
B	0.00	0.00	0.00	0.00	0.00	0.00
P	0.00	0.00	0.00	0.00	0.00	0.00
F	0.00	0.00	0.00	0.00	0.00	0.00
G	0.00	0.00	0.00	0.00	0.00	0.00
A	0.00	0.00	0.00	0.00	0.00	0.00
R	0.00	0.00	0.00	0.00	0.00	0.00
K	0.00	0.00	0.00	0.00	0.00	0.00
M	0.00	0.00	0.00	0.00	0.00	0.00
O	0.00	0.00	0.00	0.00	0.00	0.00
W	0.00	0.00	0.00	0.00	0.00	0.00
L	0.00	0.00	0.00	0.00	0.00	0.00
N	0.00	0.00	0.00	0.00	0.00	0.00
J	0.00	0.00	0.00	0.00	0.00	0.00
T	0.00	0.00	0.00	0.00	0.00	0.00
Y	0.00	0.00	0.00	0.00	0.00	0.00
Z	0.00	0.00	0.00	0.00	0.00	0.00
I	36,244,816.00	-7,426,639.10	28,818,176.90	28,077,219.37	28,077,219.37	740,957.53
C Participaciones a entidades federativas y municipios	0.00	0.00	0.00	0.00	0.00	0.00
D Costo financiero, deuda o apoyos a	0.00	0.00	0.00	0.00	0.00	0.00

MUNICIPIO DE JALPAN PUEBLA

GASTO POR CATEGORÍA PROGRAMÁTICA
Del 1 de Enero al 31 de Diciembre de 2019
(Cifras en pesos)

Concepto	Egreso Aprobado (1)	Ampliaciones/Reducciones (2)	Egreso Modificado (3=1+2)	Egreso Devengado (4)	Egreso Pagado (5)	Subejercicio (6=3-4)
deudores y ahorradores de la banca	0.00	0.00	0.00	0.00	0.00	0.00
H Adeudos de ejercicios fiscales anteriores	56,848,000.00	28,979,025.13	85,827,025.13	84,185,551.90	83,828,391.02	1,641,473.23
TOTAL DEL GASTO						

Bajo protesta de decir verdad declaramos que los Estados Financieros y sus notas, son razonablemente correctos y son responsabilidad del Emisor.


PRESIDENCIA MUNICIPAL
Jalpan, Puebla.
2018-2021

LIC. NICOLAS GALINDO MARQUEZ
PRESIDENTE MUNICIPAL CONSTITUCIONAL

C. ARBENTINA PEREZ GONZALEZ
TESORERA MUNICIPAL

TESORERIA MUNICIPAL
Jalpan, Puebla.
2018-2021

LIC. ANTONIO TELLEZ BENAVIDES
SECRETARIO GENERAL DEL AYUNTAMIENTO
Jalpan, Pue.
2018-2021



MUNICIPIO DE JALPAN PUEBLA

PROGRAMAS Y PROYECTOS DE INVERSION
DEL 01 DE ENERO AL 31 DE DICIEMBRE DE 2019



CONCEPTO	EGRESOS					SUBEJERCICIO 6 = (3 - 4)
	APROBADO	AMPLIACIONES (REDUCCIONES)	MODIFICADO	DEVENGADO	PAGADO	
	1	2	3 = (1 + 2)	4	5	
Programas						
0 POR DEFINIR	56,848,000.00	28,979,025.13	85,827,025.13	84,185,551.90	83,828,391.02	1,641,473.23
203 CRECIMIENTO RED DE AGUA POTABLE		1,286.10	1,286.10	0.00	0.00	1,286.10
901 AGUA POTABLE	0.00	851,757.14	851,757.14	851,757.14	851,757.14	0.00
903 URBANIZACION	0.00	2,248,889.68	2,248,889.68	2,248,889.68	2,248,889.68	0.00
905 OBRAS DE INFRAESTR. URBANA, RURAL Y OTRAS	0.00	18,135,021.52	18,135,021.52	18,134,161.88	18,134,161.88	859.64
907 REHABILITACIONES	0.00	1,835,515.50	1,835,515.50	1,835,515.50	1,835,515.50	0.00
1101 TECHADOS DE ESPACIOS PUB / CONSTRUCCION	0.00	4,229,350.68	4,229,350.68	4,229,350.68	4,229,350.68	0.00
1003 GESTION MUNICIPAL	0.00	816,899.78	816,899.78	816,899.78	816,899.78	0.00
2501 PROCURAR A LA CIUDADANIA CON ACCIONES DE SEGURIDAD PUBLICA.	5,169,184.00	2,706,069.92	7,875,244.92	7,869,836.34	7,880,254.08	5,408.58
3601 FORTALECIMIENTO PARA EL DESARROLLO RURAL Y FOMENTO A UNA CULTURA DE ECOCOL	5,066,000.00	-13,441.02	5,052,558.98	4,530,415.73	4,464,223.36	522,143.25
3701 PROYECTOS PARA EL BENEFICIO Y FORTALECIMIENTO DEL MUNICIPIO	1,079,000.00	623,614.64	1,702,614.64	1,701,791.30	1,696,849.33	823.34
3801 APLICACIONES E IMPLEMENTACION DEL FISMDF	8,303,589.00	-2,072,887.78	6,230,701.21	5,946,980.67	5,946,980.67	283,740.54
4801 SERVICIOS PUBLICOS EN EL MUNICIPIO	27,941,227.00	-5,353,751.31	22,587,475.69	22,130,258.70	22,130,258.70	457,216.99
6102 DESARROLLO SOCIAL Y CALIDAD DE VIDA	586,500.00	827,707.63	1,414,207.63	1,413,939.68	1,413,939.68	267.95
6501 FOMENTO A LA EDUCACION Y LABORES CULTURALES EN EL MUNICIPIO	8,245,500.00	4,118,301.23	12,363,801.23	11,995,199.55	11,902,135.27	368,601.68
Proyectos de Inversión	487,000.00	24,700.43	481,700.43	480,575.27	477,195.27	1,125.16
	0.00	0.00	0.00	0.00	0.00	0.00
	0.00	0.00	0.00	0.00	0.00	0.00
	0.00	0.00	0.00	0.00	0.00	0.00
	0.00	0.00	0.00	0.00	0.00	0.00
	0.00	0.00	0.00	0.00	0.00	0.00
Total	56,848,000.00	28,979,025.13	85,827,025.13	84,185,551.90	83,828,391.02	1,641,473.23



LIC. NICOLAS GALINDO MARQUEZ
PRESIDENTE MUNICIPAL CONSTITUCIONAL

PRESIDENCIA MUNICIPAL
Jalpan, Puebla.
2018-2021

[Signature]

LIC. ANTONIO TELLEZ VENAVIDEZ
SECRETARIO GENERAL DEL MONTAMIENTO



SECRETARIA GENERAL
DEL MONTAMIENTO
Jalpan, Puec.
2018-2021



C. ALBERTINA PEREZ OJAZALEZ
TESORERIA MUNICIPAL

TESORERIA MUNICIPAL
Jalpan, Puebla.
2018-2021



MUNICIPIO DE JALPAN PUEBLA

INDICADORES PARA RESULTADOS V
DEL 01 DE ENERO AL 31 DE DICIEMBRE DE 2019



CATEGORIA PROGRAMÁTICA	INDICADORES						METAS						PRESUPUESTO (MILES DE PESOS)								
	Fi	Fu	PP	Denominación del indicador	Nivel	Tipo	Dimensión a Medir	Unidad de Medida	Aprobada	Modificada	Alcanzada	Porcentaje de Cumplimiento		Aprobado	Modificado	Devengado ^{2/}	Porcentaje de Ejercicio				
												Aic./ Modif.	Dev./ Modif.				Dev. / Aprob.	Dev. / Modif.			
				TOTAL DEL GASTO PROGRAMABLE EN LOS PROGRAMAS PRESUPUESTARIOS ASOCIADOS A INDICADORES	Proposito	Estrategico	Eficacia	Porcentaje	100.00	100.00	2,811,657,467,034.63	200,832,676,216.76	98.16	\$ 56,846,000.00	\$ 85,827,025.13	\$ 83,828,391.02	\$ 2,811,657,467,034.63	\$	98.16	98.2	
203				POR DEFINIR	Proposito	Estrategico	Eficacia	Porcentaje	100.00	100.00	85175714.00	85175714.00	100.00	\$ 0.00	1,286	851,757	851,757	851,757,140.00		100.0	100.0
901				AGUA POTABLE	Proposito	Estrategico	Eficacia	Porcentaje	100.00	100.00	22,489,968.00	22,489,968.00	100.00	\$ 0.00	2,248,890	2,248,890	22,489,968.00	22,489,968.00	100.0	100.0	
903				URBANIZACION	Proposito	Estrategico	Eficacia	Porcentaje	100.00	100.00	18,134,161,888.00	18,134,161,888.00	100.00	\$ 0.00	18,135,022	18,135,022	18,134,161,888.00	18,134,161,888.00	100.0	100.0	
905				OBRAS DE INFRAESTRUCTURA URBANA, RURAL Y OTRAS	Proposito	Estrategico	Eficacia	Porcentaje	100.00	100.00	18,355,1550.00	18,355,1550.00	100.00	\$ 0.00	1,835,516	1,835,516	1,835,516.00	1,835,516.00	100.0	100.0	
907				REHABILITACIONES	Proposito	Estrategico	Eficacia	Porcentaje	100.00	100.00	4,229,350,668.00	4,229,350,668.00	100.00	\$ 0.00	4,229,351	4,229,351	4,229,350,668.00	4,229,350,668.00	100.0	100.0	
1101				TECHADOS DE ESPACIOS PUB /	Proposito	Estrategico	Eficacia	Porcentaje	100.00	100.00	816,897,78.00	816,897,78.00	100.00	\$ 0.00	816,900	816,900	816,900.00	816,897,78.00	100.0	97.5	
1003				GESTION MUNICIPAL	Proposito	Estrategico	Eficacia	Porcentaje	100.00	99.67	148.98	148.98	97.62	\$ 5,169,184.00	7,875,245	7,690,254	7,690,254.00	148.6	97.5		
2501				PROCURAR LA CIUDADANIA CON FORTALECIMIENTO DEL MUNICIPIO	Proposito	Estrategico	Eficacia	Porcentaje	100.00	89.67	88.12	88.12	88.36	\$ 5,056,000.00	5,052,559	4,464,223	4,464,223.00	88.1	89.4		
3601				DESARROLLO RURAL Y FOMENTO A UNA CULTURA DE ECOLOGIA	Proposito	Estrategico	Eficacia	Porcentaje	100.00	99.95	157.26	157.26	99.66	\$ 1,079,000.00	1,702,615	1,696,649	1,696,649.00	157.3	99.7		
3701				PROYECTOS PARA EL BENEFICIO Y FORTALECIMIENTO DEL MUNICIPIO	Proposito	Estrategico	Eficacia	Porcentaje	100.00	95.45	71.62	71.62	95.45	\$ 8,303,589.00	6,230,701	5,946,961	5,946,961.00	71.6	95.4		
3801				APLICACION E IMPLEMENTACION DEL FISMDF	Proposito	Estrategico	Eficacia	Porcentaje	100.00	97.98	79.20	79.20	97.98	\$ 27,941,227.00	22,587,476	22,130,259	22,130,259.00	79.2	98.0		
4801				SERVICIOS PUBLICOS EN EL MUNICIPIO	Proposito	Estrategico	Eficacia	Porcentaje	100.00	99.98	241.08	241.08	99.98	\$ 586,500.00	1,414,208	1,413,940	1,413,940.00	241.1	100.0		
6102				DESARROLLO SOCIAL Y CALIDAD DE VIDA	Proposito	Estrategico	Eficacia	Porcentaje	100.00	97.02	144.35	144.35	96.27	\$ 8,245,500.00	12,363,801	11,902,135	11,902,135.00	144.3	96.3		
6501				FOMENTO A LA EDUCACION Y LABORES CULTURALES EN EL MUNICIPIO	Proposito	Estrategico	Eficacia	Porcentaje	100.00	99.77	104.42	104.42	99.06	\$ 457,000.00	461,700	477,195	477,195.00	104.4	99.1		

1/ Sabe se reportará el tipo de indicador estratégico.

2/ De conformidad con el artículo 52 de la Ley General de Contabilidad Gubernamental (LGGG), se considera como base de registro el Momento Contable del Devengado.

Fuente: Secretaría de Finanzas y Administración

LIC. NICOLÁS GALINDO MARTÍNEZ

PRESIDENTE MUNICIPAL CONSTITUCIONAL

PRESIDENCIA MUNICIPAL

Jalpan, Puebla.

2018-2021

LIC. ANTONIO TÉLLEZ VENAVIZ

SECRETARIO GENERAL DEL AYUNTAMIENTO


Jalpan, Pue.

2018-2021

TESORERIA MUNICIPAL

Jalpan, Puebla.

2018-2021



MUNICIPIO DE JALPAN PUEBLA

D. ANEXOS

- I. Relación de Bienes Muebles que Componen el Patrimonio
- II. Relación de Bienes Inmuebles que Componen el Patrimonio

- III. Relación de Cuentas Bancarias Productivas Específicas
- IV. Relación de Esquemas Bursátiles y de Cobertura Financieras



Cuenta Pública 2019
Relación de bienes muebles que componen el patrimonio
Del 1o. de Enero al 31 de Diciembre de 2019
Miles de Pesos

Ente Público:

MUNICIPIO DE JALPAN PUEBLA

Código	Descripción del Bien Mueble	Valor en libros
0000064: 5150-0000064 64	IMPRESORA MULTIFUNCIONAL HP 8500	.00
0000088: 5150-0000088 86	IMPRESORA HP LASER JET CM1312 MFP	.00
0000088: 5150-0000088 88	IMPRESORA HP LASERJET P1102	.00
0000090: 5150-0000090 90	COMPUTADORA COMPAQ PRESARIO	.00
0000091: 5150-0000091 91	MULTIFUNCIONAL HP 8500	.00
0000138: 5150-0000138 138	NO BREAK CYBERPOWER	.00
0000143: 5150-0000143 143	IMPRESORA MULTIFUNCIONAL HP 8600	.00
0000144: 5150-0000144 144	IMPRESORA LASER JET HP P1102W	.00
0000215: 5150-0000215 EC-2018-0001	COMPUTADORA DESKTOP HP ALL-IN-ONE 20-C041LA	7.55
0000001: 5190-0000001 1	AIRE ACONDICIONADO CARRIER	.00
0000010: 5190-0000010 10	MAQUINA DE ESCRIBIR OLYMPIA	.00
0000027: 5190-0000027 27	AIRE ACONDICIONADO LG	.00
0000057: 5190-0000057 57	MULTIFUNCIONAL HP C4200 PHOTOSMART	.32
0000076: 5190-0000076 76	ARCHIVERO 2 PUERTAS 6 DIVISIONES	.17
0000079: 5190-0000079 79	2 ARCHIVEROS 4 CAJONES	1.09
0000101: 5190-0000101 101	SILLA PIEL	.53
0000104: 5190-0000104 104	SILLA PIEL DUNA	.40
0000105: 5190-0000105 105	SILLA PIEL DUNA	.48
0000125: 5190-0000125 125	ARCHIVERO 3 GAVETAS GRIS	1.22
0000140: 5190-0000140 140	ESCRITORIO-LIBRERO-ARCHIVERO	.00
0000141: 5190-0000141 141	ESCRITORIO CAFE	.00
0000213: 5190-0000213 213	MAQUINA DE ESCRIBIR OLIVETTI	1.29
0000216: 5190-0000216 OME-2018-0001	REFRIGERADOR MABE	10.36
0000012: 5410-0000012 12	CAMIONETA E-150 ECONOLINE (AMBULANCIA)	.00
0000056: 5410-0000056 56	CAMION DE BASURA	.00
0000069: 5410-0000069 69	CAMIONETA RANGER DOBLE CABINA GRIS	.00
0000099: 5410-0000099 99	CAMIONETA FORD F-150	.00
0000153: 5410-0000153 153	CAMIONETA AZUL NISSAN	102.92
0000154: 5410-0000154 154	CAMIONETA COLOR PLATA 04 NISSAN	102.92
0000155: 5410-0000155 155	2 TORRETAS SOUND OFF SIGNAL	25.23
0000197: 5410-0000197 197	CAMIONETA AZUL NISSAN	236.41
0000212: 5410-0000212 212	CAMIONETA NP 300 DOBLE CABINA NISSAN	236.41
0000117: 5490-0000117 117	CAMIONETA CABINA REGULAR 03 DODGE RAM	.00
0000142: 5490-0000142 142	AMBULANCIA 8 CILIND ILINEA SERV INT AUT	.00
0000002: 5650-0000002 2	RADIO PORTATIL DIGITAL UHF 4 WATTS.	8.02
0000011: 5650-0000011 11	RADIO PORTATIL DIGITAL UHF 4 WATTS.	8.02
0000013: 5650-0000013 13	RADIO PORTATIL DIGITAL UHF 4 WATTS.	8.02
0000015: 5650-0000015 15	RADIO PORTATIL DIGITAL UHF 4 WATTS.	8.02
0000016: 5650-0000016 16	RADIO PORTATIL DIGITAL UHF 4 WATTS.	8.02
0000018: 5650-0000018 18	RADIO PORTATIL DIGITAL UHF 4 WATTS.	8.02
0000019: 5650-0000019 19	RADIO PORTATIL DIGITAL UHF 4 WATTS.	8.02
0000020: 5650-0000020 20	FUENTE	6.39
0000028: 5650-0000028 28	RADIO DIG MOVIL UHF32CH 40 WAT	11.24
0000032: 5650-0000032 32	RADIO PORTATIL DIGITAL UHF 4 WATTS.	8.02
0000034: 5650-0000034 34	RADIO DIG MOVIL UHF32CH 40 WAT	11.24
0000035: 5650-0000035 35	RADIO DIG MOVIL UHF32CH 40 WAT	11.24
0000036: 5650-0000036 36	RADIO DIG MOVIL UHF32CH 40 WAT	11.24
0000171: 5650-0000171 171	INVERSOR DE CORRIENTE 12 DC A 110 AC	1.35
0000187: 5650-0000187 187	FUENTE	5.90
0000188: 5650-0000188 188	ANTENA SYSCOM	8.07
0000189: 5650-0000189 189	MASTIL ESTRUCTURAL DE 15 MTS.	7.69
0000190: 5650-0000190 190	ANTENA UHF MHZ 8DB SYSCOM	3.84
0000191: 5650-0000191 191	ANTENA MOV. UHF 3DB 200W MAXRAD	2.05
0000193: 5650-0000193 193	RADIO DIG MOVIL UHF32CH 40 WAT KENWOOD	9.74
0000195: 5650-0000195 195	SUMIN DE REPETIDOR 30 CANAL 50 W	57.64
0000196: 5650-0000196 196	MICROF DE ESCRITOR P EST BASE	3.84

LIC. NICOLAS GALINDO MARQUEZ

PRESIDENTE MUNICIPAL CONSTITUCIONAL

**PRESIDENCIA
MUNICIPAL
Jalpan, Puebla.
2018-2021**

LIC. ANTONIO TELLEZ VENAFIDEZ

**SECRETARIA GENERAL
DEL H. AYUNTAMIENTO
Jalpan, Pue.
2018-2021**

C. ALBERTINA PEREZ GONZALEZ
TESORERIA MUNICIPAL

**TESORERIA MUNICIPAL
Jalpan, Puebla.
2018-2021**



Cuenta Pública 2019
Relación de bienes inmuebles que componen el patrimonio
Del 1o. de Enero al 31 de Diciembre de 2019
Miles de Pesos

Ente Público:

MUNICIPIO DE JALPAN PUEBLA

Código	Descripción del Bien Mueble	Valor en libros
.31: 01010000-31	TERRENOS	.00
0000021: 01010000-0000021	TERRENO CONSTRUCCION DE UNA PLANTA TRATADORA DE	20.00
0000022: 01010000-0000022	TERRENO DE 30	80.00
0000023: 01010000-0000023	1 TERRENO COMPACTADORA DE BASURA	55.00
0000060: 01010000-0000060	TERRENO PARA U OBRA 12008 FAFOM 2012 USOS MULTIPLES	200.00
0000061: 01010000-0000061	TERRENO PARA U OBRA 12011 FAFOM 2012 USOS MULTIPLES	420.00
0000062: 01010000-0000062	TERRENO PARA B OBRA 12006 FAFOM 2012	250.00
.33: 03010101-33	EDIFICIOS NO HABITACIO	.00
0000001: 03020607-0000001	EDIFICIO PRESIDENCIA MUNICIPAL	.00
0000002: 03020607-0000002	CONSTRUCCIONES PART. CONSTR. MURO CONT. CASA EJIDAL	67.70
0000008: 03020607-0000008	CONSTRUCCIONES PART. TECHADO DE SALON DE U. M. NVO. JERUSA	132.65
0000028: 03020607-0000028	CONSTRUCCIONES CONST. TECHADO DE CANCHA DEPORTIVA	400.09
0000033: 03020607-0000033	CONSTRUCCIONES CONST. TECHADO DE CANCHA DEP. JALPAN	629.24
0000051: 03020607-0000051	CONSTRUCCION D OBRA 11010 FISM 2011	976.24
0000058: 03020607-0000058	CONSTRUCCION D OBRA 11018 FAFOM 2012	1013.04
0000059: 03020607-0000059	CONSTRUCC CANC OBRA 11019 FAFOM 2012	1003.88
0000063: 03020607-0000063	CONSTRUCCIONES OBRAS ADMINISTRACION 2011-2014	32403.46

 LIC. NICOLAS GALINDO MARQUEZ
 PRESIDENTE MUNICIPAL CONSTITUCIONAL



 C. ALBERTINA PÉREZ GONZÁLEZ
 TESORERÍA MUNICIPAL

2018-2021

 LIC. ANTONIO TELLEZ VENAVIDEZ
 SECRETARIO GENERAL DEL AYUNTAMIENTO





Cuenta Pública 2019
Relación de cuentas bancarias productivas específicas
Del 1o. de Enero al 31 de Diciembre de 2019
Miles de Pesos

Ente Público: MUNICIPIO DE JALPAN PUEBLA

Fondo, Programa o Convenio	Datos de la Cuenta Bancaria	
	Institución Bancaria	Número de Cuenta
PARTICIPACIONES	BANCOMER SA DE CV	0112447762
DIF	BANCOMER SA DE CV	0112531828
PARTICIPACIONES 2	BANCOMER SA DE CV	0112625857
ISER	BANCOMER SA DE CV	0112559323
FISM	BANCOMER SA DE CV	2046606768
FISM 2018	BANCOMER SA DE CV	0112447681
FORTAMUN 2018	BANCOMER SA DE CV	0111499009
FORTAMUN	BANCOMER SA DE CV	0112447754
INGRESOS PROPIOS	BANCOMER SA DE CV	7770
INGRESOS PROPIOS REGISTRO CIVIL	BANCOMER SA DE CV	0112559315
APORTACION MUNICIPAL	BANCOMER SA DE CV	0113085244
OTROS RECURSOS	BANCOMER SA DE CV	0112447789
FAFEF	BANCOMER SA DE CV	0113163156
FISM INVERSION	BANCOMER SA DE CV	204987231


 LIC. NICOLAS GALINDO MARQUEZ
 PRESIDENTE MUNICIPAL CONSTITUCIONAL


 PRESIDENCIA
 MUNICIPAL
 Jalpan, Puebla.
 2018-2021


 C. ALBERTINA PEREZ GONZALEZ
 TESORERÍA MUNICIPAL
 Jalpan, Puebla.
 2018-2021


 LIC. ANTONIO TELLEZ VENAVIDEZ
 SECRETARIO GENERAL DEL AYUNTAMIENTO


 SECRETARIA GENERAL
 DEL AYUNTAMIENTO
 Jalpan, Pue.
 2018-2021




Cuenta Pública 2019
Relación de esquemas bursátiles y de coberturas financieras
Del 1o. de Enero al 31 de Diciembre de 2019

Miles de Pesos


Ente Público: MUNICIPIO DE JALPAN PUEBLA

NO APLICA


LIC. NICOLAS GALINDO MARQUEZ
PRESIDENTE MUNICIPAL CONSTITUCIONAL




C. ALBERTINA PEREZ GONZALEZ
TESORERÍA MUNICIPAL




LIC. ANTONIO TELLEZ VENAVIDEZ
SECRETARIO GENERAL DEL
AYUNTAMIENTO

